

## Golfklúbbur Grindavíkur

## Rekstrarreikningur 01.01.2015 - 31.12.2015

		2015	Breyting %	2014
<b>Rekstrartekjur:</b>				
Framlög og styrkir	Kr.	(8.097.094,00)	-27,35 %	(11.145.827,00)
Tekjur af mótum	Kr.	(6.239.800,00)	-15,24 %	(7.362.000,00)
Flatargjöld	Kr.	(7.288.491,00)	-14,07 %	(8.482.000,00)
Leigutekjur	Kr.	(110.354,00)	-40,02 %	(184.000,00)
Félagsgjöld	Kr.	(7.458.300,00)	8,31 %	(6.886.000,00)
Aðrar tekjur	Kr.	(15.551.240,00)	196,36 %	(5.247.458,00)
	Rekstrartekjur	<b>Kr. (44.745.279,00)</b>	<b>13,83 %</b>	<b>(39.307.285,00)</b>
<b>Rekstrargjöld:</b>				
Kostnaður vegna verslun	Kr.	647.962,00	-77,32 %	2.856.732,00
Starfsmannakostnaður	Kr.	14.949.263,00	5,73 %	14.138.977,00
Rekstur Mannvirkja	Kr.	5.284.514,00	-52,35 %	11.090.433,00
Sölu- og sölukostnaður	Kr.	122.633,00		0,00
Skrifstofu- og stjórn.kostn.	Kr.	2.917.964,00	-30,16 %	4.177.952,00
Verktakagreiðslur	Kr.	4.185.448,00	469,97 %	734.329,00
Þátttaka í mótum	Kr.	4.082.882,00	33,59 %	3.056.354,00
Bifreiðakostnaður	Kr.	909.085,00		0,00
Rekstur véla og tækja	Kr.	3.779.616,00		0,00
Fyrmingar	Kr.	5.020.667,00	23,89 %	4.052.397,00
	Rekstrargjöld	<b>Kr. 41.900.034,00</b>	<b>4,47 %</b>	<b>40.107.174,00</b>
	(Hagnaður)/tap af rekstri án vaxta	<b>Kr. (2.845.245,00)</b>	<b>-455,70 %</b>	<b>799.889,00</b>
<b>Fjármunatekjur (og fjármagnsgjöld):</b>				
Vaxtatekjur	Kr.	(55.565,00)	-42,45 %	(96.549,00)
Vaxtagjöld	Kr.	1.682.127,00	-8,69 %	1.842.247,00
	Fjármunatekjur (og fjármagnsgjöld)	<b>Kr. 1.626.562,00</b>	<b>-6,82 %</b>	<b>1.745.698,00</b>
	(Hagnaður)/tap af reglulegri starfsemi	<b>Kr. (1.218.683,00)</b>	<b>-147,87 %</b>	<b>2.545.587,00</b>
<b>Óreglulegar tekjur (og gjöld):</b>				
	Óreglulegartekjur (og fjármagnsgjöld)	<b>Kr. 0,00</b>		<b>0,00</b>
	(Hagnaður)/tap án tekju- og eignaskatts	<b>Kr. (1.218.683,00)</b>	<b>-147,87 %</b>	<b>2.545.587,00</b>
<b>Tekju- og eignaskattur:</b>				
	Tekju- og eignaskattur	<b>Kr. 0,00</b>		<b>0,00</b>
	(Hagnaður)/tap ársins	<b>Kr. (1.218.683,00)</b>	<b>-147,87 %</b>	<b>2.545.587,00</b>

## Efnahagsreikningur 31.12.2015

### Eignir

		2015	Breyting %	2014
<b>Fastafjármunir</b>				
<b>Varanlegir rekstrarfjármunir:</b>				
Fasteignir	Kr.	106.926.376,00	-1,00 %	108.006.440,00
Vélar og tæki	Kr.	5.193.148,00	-32,93 %	7.743.410,00
Bífreiðar	Kr.	360.448,00	-75,88 %	1.494.468,00
Annað fastafé	Kr.	931.162,00	-21,59 %	1.187.483,00
Varanlegir Rekstrarfjármunir:	Kr.	<b>113.411.134,00</b>	-4,24 %	<b>118.431.801,00</b>
<b>Áhættufjármunir</b>				
Skuldabréf	Kr.	0,00		0,00
Áhættufjármunir:	Kr.	<b>0,00</b>		<b>0,00</b>
<b>Fastafjármunir alls</b>	Kr.	<b>113.411.134,00</b>	0,00 %	<b>118.431.801,00</b>
<b>Veltufjármunir</b>				
<b>Birgðir:</b>				
Vörubirgðir	Kr.	0,00	-100,00 %	209.000,00
Birgðir:	Kr.	<b>0,00</b>	-100,00 %	<b>209.000,00</b>
<b>Skammtímakröfur:</b>				
Viðskiptakröfur	Kr.	(947.365,00)	-1.016,26 %	103.395,00
Fyrirframgreiðslur	Kr.	(200.000,00)		0,00
Aðrar kröfur	Kr.	5.665,00		0,00
Skammtímakröfur:	Kr.	<b>(1.141.700,00)</b>	-1.204,21 %	<b>103.395,00</b>
<b>Handbært fé:</b>				
Sjóður og bankainnstæður	Kr.	1.493.915,00	85.023,36 %	1.755,00
Handbært fé:	Kr.	<b>1.493.915,00</b>	85.023,36 %	<b>1.755,00</b>
<b>Veltufjármunir alls</b>	Kr.	<b>352.215,00</b>	12,12 %	<b>314.150,00</b>
<b>Eignir alls</b>	Kr.	<b>113.763.349,00</b>	-4,20 %	<b>118.745.951,00</b>

**Skuldir og eigið fé**

			2015	Breyting %	2014
<b>Eigið fé</b>					
<b>Hlutfé:</b>					
	Hlutfé alls:	Kr.	<b>0,00</b>		<b>0,00</b>
<b>Annað eigið fé:</b>					
	Óráðstafað eigið fé	Kr.	(98.248.426,00)	1,26 %	(97.029.743,00)
	Annað eigið fé alls:	Kr.	<b>(98.248.426,00)</b>	1,26 %	<b>(97.029.743,00)</b>
<b>Óskattlagt:</b>					
	Óskattlagt eigið fé alls:	Kr.	<b>0,00</b>		<b>0,00</b>
	<b>Eigið fé alls:</b>	Kr.	<b>(98.248.426,00)</b>	1,26 %	<b>(97.029.743,00)</b>
<b>Langtímaskuldir:</b>					
	Skuldabréf Landsbanka Íslands	Kr.	(13.610.815,00)	-5,09 %	(14.340.569,00)
	Langtímaskuldir alls:	Kr.	<b>(13.610.815,00)</b>	-5,09 %	<b>(14.340.569,00)</b>
<b>null</b>					
	Viðskiptaskuldir	Kr.	(1.636.990,00)	-23,66 %	(2.144.216,00)
	Ógreitt vegna starfsmanna	Kr.	(267.118,00)	-81,05 %	(1.409.785,00)
	Aðrar skuldir	Kr.	0,00	-100,00 %	(311.628,00)
	Yfirdráttur á bankareikningum	Kr.	0,00	-100,00 %	(3.510.010,00)
	Skammtímaskuldir alls:	Kr.	<b>(1.904.108,00)</b>	-74,18 %	<b>(7.375.639,00)</b>
	<b>Skuldir alls:</b>	Kr.	<b>(15.514.923,00)</b>	-28,56 %	<b>(21.716.208,00)</b>
	<b>Skuldir og eigið fé alls</b>	Kr.	<b>(113.763.349,00)</b>	-4,20 %	<b>(118.745.951,00)</b>

Golfklúbbur Grindavíkur

Pentað  
20.01.2017**Rekstrarreikningur 01.01.2016 - 31.12.2016**

		2016	Breyting %	2015
<b>Rekstrartekjur:</b>				
Framlög og styrkir	Kr.	(9.345.070,00)	15,41 %	(8.097.094,00)
Tekjur af mótum	Kr.	(5.897.600,00)	-5,48 %	(6.239.800,00)
Flatargjöld	Kr.	(9.807.847,00)	34,57 %	(7.288.491,00)
Leigutekjur	Kr.	0,00	-100,00 %	(110.354,00)
Félagsgjöld	Kr.	(7.658.000,00)	2,68 %	(7.458.300,00)
Aðrar tekjur	Kr.	(11.222.928,00)	-27,83 %	(15.551.240,00)
	Rekstrartekjur	<b>Kr. (43.931.445,00)</b>	<b>-1,82 %</b>	<b>(44.745.279,00)</b>
<b>Rekstrargjöld:</b>				
Kostnaður vegna verslun	Kr.	24.088,00	-96,28 %	647.962,00
Starfsmannakostnaður	Kr.	18.561.404,00	24,16 %	14.949.263,00
Rekstur Mannvirkja	Kr.	5.695.619,00	7,78 %	5.284.514,00
Sölu- og kaupkostnaður	Kr.	496.165,00	304,59 %	122.633,00
Skrifstofu- og stjórn.kostn.	Kr.	3.135.527,00	7,46 %	2.917.964,00
Verktakagreiðslur	Kr.	6.486.260,00	54,97 %	4.185.448,00
Þátttaka í mótum	Kr.	3.624.837,00	-11,22 %	4.082.882,00
Bifreiðakostnaður	Kr.	916.247,00	0,79 %	909.085,00
Rekstur véla og tækja	Kr.	2.114.566,00	-44,05 %	3.779.616,00
Fyrimingar	Kr.	2.366.215,00	-52,87 %	5.020.667,00
	Rekstrargjöld	<b>Kr. 43.420.928,00</b>	<b>3,63 %</b>	<b>41.900.034,00</b>
	(Hagnaður)/tap af rekstri án vaxta	<b>Kr. (510.517,00)</b>	<b>-82,06 %</b>	<b>(2.845.245,00)</b>
<b>Fjármunatekjur (og fjármagnsgjöld):</b>				
Vaxtatekjur	Kr.	(33.676,00)	-39,39 %	(55.565,00)
Vaxtagjöld	Kr.	1.435.854,00	-14,64 %	1.682.127,00
	Fjármunatekjur (og fjármagnsgjöld)	<b>Kr. 1.402.178,00</b>	<b>-13,79 %</b>	<b>1.626.562,00</b>
	(Hagnaður)/tap af reglulegri starfsemi	<b>Kr. 891.661,00</b>	<b>-173,17 %</b>	<b>(1.218.683,00)</b>
<b>Óreglulegar tekjur (og gjöld):</b>				
	Óreglulegartekjur (og fjármagnsgjöld)	<b>Kr. 0,00</b>		<b>0,00</b>
	(Hagnaður)/tap án tekju- og eignaskatts	<b>Kr. 891.661,00</b>	<b>-173,17 %</b>	<b>(1.218.683,00)</b>
<b>Tekju- og eignaskattur:</b>				
	Tekju- og eignaskattur	<b>Kr. 0,00</b>		<b>0,00</b>
	(Hagnaður)/tap ársins	<b>Kr. 891.661,00</b>	<b>-173,17 %</b>	<b>(1.218.683,00)</b>

## Efnahagsreikningur 31.12.2016

## Eignir

		2016	Breyting %	2015
<b>Fastafjármunir</b>				
<b>Varanlegir rekstrarfjármunir:</b>				
Fasteignir	Kr.	105.857.113,00	-1,00 %	106.926.376,00
Vélar og tæki	Kr.	4.154.518,00	-20,00 %	5.193.148,00
Bifreiðar	Kr.	288.358,00	-20,00 %	360.448,00
Annað fastafé	Kr.	744.930,00	-20,00 %	931.162,00
Varanlegir Rekstrarfjármunir:	Kr.	<b>111.044.919,00</b>	-2,09 %	<b>113.411.134,00</b>
<b>Áhættufjármunir</b>				
Skuldabréf	Kr.	0,00		0,00
Áhættufjármunir:	Kr.	<b>0,00</b>		<b>0,00</b>
<b>Fastafjármunir alls</b>	Kr.	<b>111.044.919,00</b>	0,00 %	<b>113.411.134,00</b>
<b>Veltufjármunir</b>				
<b>Birgðir:</b>				
Vörubirgðir	Kr.	0,00		0,00
Birgðir:	Kr.	<b>0,00</b>		<b>0,00</b>
<b>Skammtímakröfur:</b>				
Víðskiptakröfur	Kr.	(851.113,00)	-10,16 %	(947.365,00)
Fyrirframgreiðslur	Kr.	3.753.559,00	-1.976,78 %	(200.000,00)
Aðrar kröfur	Kr.	9.356,00	65,15 %	5.665,00
Skammtímakröfur:	Kr.	<b>2.911.802,00</b>	-355,04 %	<b>(1.141.700,00)</b>
<b>Handbært fé:</b>				
Sjóður og bankainnstæður	Kr.	1.247.411,00	-16,50 %	1.493.915,00
Handbært fé:	Kr.	<b>1.247.411,00</b>	-16,50 %	<b>1.493.915,00</b>
<b>Veltufjármunir alls</b>	Kr.	<b>4.159.213,00</b>	1.080,87 %	<b>352.215,00</b>
<b>Eignir alls</b>	Kr.	<b>115.204.132,00</b>	1,27 %	<b>113.763.349,00</b>

**Skuldir og eigið fé**

			2016	Breyting %	2015
<b>Eigið fé</b>					
<b>Hlutfé:</b>					
	Hlutfé alls:	Kr.	0,00		0,00
<b>Annað eigið fé:</b>					
	Óráðstafað eigið fé	Kr.	(96.156.765,00)	-2,13 %	(98.248.426,00)
	Annað eigið fé alls:	Kr.	<b>(96.156.765,00)</b>	-2,13 %	<b>(98.248.426,00)</b>
<b>Óskattlagt:</b>					
	Óskattlagt eigið fé alls:	Kr.	0,00		0,00
	<b>Eigið fé alls:</b>	Kr.	<b>(96.156.765,00)</b>	-2,13 %	<b>(98.248.426,00)</b>
<b>Langtímaskuldir:</b>					
	Skuldabréf Landsbanka Íslands	Kr.	(12.869.833,00)	-5,44 %	(13.610.815,00)
	Langtímaskuldir alls:	Kr.	<b>(12.869.833,00)</b>	-5,44 %	<b>(13.610.815,00)</b>
<b>Skammtímaskuldir</b>					
	VÞskiptaskuldir	Kr.	(4.499.331,00)	174,85 %	(1.636.990,00)
	Ógreitt vegna starfsmanna	Kr.	(1.687.577,00)	531,77 %	(267.118,00)
	Aðrar skuldir	Kr.	9.374,00		0,00
	Yfirdráttur á bankareikningum	Kr.	0,00		0,00
	Skammtímaskuldir alls:	Kr.	<b>(6.177.534,00)</b>	224,43 %	<b>(1.904.108,00)</b>
	<b>Skuldir alls:</b>	Kr.	<b>(19.047.367,00)</b>	22,77 %	<b>(15.514.923,00)</b>
	<b>Skuldir og eigið fé alls</b>	Kr.	<b>(115.204.132,00)</b>	1,27 %	<b>(113.763.349,00)</b>

# Rekstrarreikningur 01.01.2017 - 31.12.2017

		2017	Breyting %	2016
<b>Rekstrartekjur</b>				
Framlög og styrkir	Kr.	-18.845.018,00	101,66 %	-9.345.070,00
Tekjur af mótum	Kr.	-5.014.010,00	-14,98 %	-5.897.600,00
Flatargjöld	Kr.	-9.259.140,00	-5,59 %	-9.807.847,00
Leigutekjur	Kr.	-35.000,00		0,00
Félagsgjöld	Kr.	-7.820.000,00	2,12 %	-7.658.000,00
Aðrar tekjur	Kr.	-10.054.180,82	-10,41 %	-11.222.928,00
Rekstrartekjur	<b>Kr.</b>	<b>-51.027.348,82</b>	<b>16,15 %</b>	<b>-43.931.445,00</b>
<b>Rekstrargjöld</b>				
Kostnaður vegna verslun	Kr.	4.842.006,00	20.001,32 %	24.088,00
Starfsmannakostnaður	Kr.	22.892.781,00	23,34 %	18.561.404,00
Rekstur Mannvirkja	Kr.	3.203.988,00	-43,75 %	5.695.619,00
Sölu- og kostnaður	Kr.	194.886,00	-60,72 %	496.165,00
Skrifstofu- og stjórn.kostn.	Kr.	2.853.673,00	-9,29 %	3.145.998,00
Verktakagreiðslur	Kr.	-33.294.128,00	-613,30 %	6.486.260,00
Þátttaka í mótum	Kr.	3.090.685,00	-14,74 %	3.624.837,00
Bifreiðakostnaður	Kr.	635.853,00	-30,60 %	916.247,00
Rekstur véla og tækja	Kr.	4.545.619,00	114,97 %	2.114.566,00
Fyrningar	Kr.	8.024.720,00	239,14 %	2.366.215,00
Rekstrargjöld	<b>Kr.</b>	<b>16.990.083,00</b>	<b>-60,88 %</b>	<b>43.431.399,00</b>
(Hagnaður)/tap af rekstri án vaxta	<b>Kr.</b>	<b>-34.037.265,82</b>	<b>6.706,83 %</b>	<b>-500.046,00</b>
<b>(Fjármunatekjur) og fjármagnsgjöld</b>				
Vaxtatekjur	Kr.	-20.492,18	-39,15 %	-33.676,00
Vaxtagjöld	Kr.	1.716.941,00	19,58 %	1.435.854,00
(Fjármunatekjur) og fjármagnsgjöld	<b>Kr.</b>	<b>1.696.448,82</b>	<b>20,99 %</b>	<b>1.402.178,00</b>
(Hagnaður)/tap af reglulegri starfsemi	<b>Kr.</b>	<b>-32.340.817,00</b>	<b>-3.684,93 %</b>	<b>902.132,00</b>
<b>(Óreglulegar tekjur) og gjöld</b>				
(Óreglulegar tekjur) og gjöld	<b>Kr.</b>	<b>0,00</b>		<b>0,00</b>
(Hagnaður)/tap án tekjur- og eignaskatts	<b>Kr.</b>	<b>-32.340.817,00</b>	<b>-3.684,93 %</b>	<b>902.132,00</b>
<b>Tekju- og eignaskattur</b>				
Tekju- og eignaskattur	<b>Kr.</b>	<b>0,00</b>		<b>0,00</b>
(Hagnaður)/tap ársins	<b>Kr.</b>	<b>-32.340.817,00</b>	<b>-3.684,93 %</b>	<b>902.132,00</b>

## Efnahagsreikningur 31.12.2017

		2017	Breyting %	2016
<b>Fastafjármunir</b>				
<b>Varanlegir rekstrarfjármunir</b>				
Fasteignir	Kr.	145.744.219,00	37,68 %	105.857.113,00
Vélar og tæki	Kr.	3.323.615,00	-20,00 %	4.154.518,00
Bifreiðar	Kr.	0,00	-100,00 %	288.358,00
Annað fastafé	Kr.	595.944,00	-20,00 %	744.930,00
Varanlegir rekstrarfjármunir	<b>Kr.</b>	<b>149.663.778,00</b>	<b>34,78 %</b>	<b>111.044.919,00</b>
<b>Áhættu- og langtímafjármunir</b>				
Skuldabréf	Kr.	0,00		0,00
Áhættu- og langtímafjármunir	<b>Kr.</b>	<b>0,00</b>		<b>0,00</b>
Fastafjármunir alls	<b>Kr.</b>	<b>149.663.778,00</b>	<b>34,78 %</b>	<b>111.044.919,00</b>
<b>Veltufjármunir</b>				
<b>Birgðir</b>				
Vörubirgðir	Kr.	0,00		0,00
Birgðir	<b>Kr.</b>	<b>0,00</b>		<b>0,00</b>
<b>Skammtímakröfur</b>				
Viðskiptakröfur	Kr.	-334.554,00	-60,69 %	-851.113,00
Fyrirframgreiðslur	Kr.	50.000,00	-98,67 %	3.753.559,00
Aðrar kröfur	Kr.	0,00	-100,00 %	9.356,00
Skammtímakröfur	<b>Kr.</b>	<b>-284.554,00</b>	<b>-109,77 %</b>	<b>2.911.802,00</b>
<b>Handbært fé</b>				
Sjóður og bankainnstæður	Kr.	-2.607.268,00	-309,01 %	1.247.411,00
Handbært fé	<b>Kr.</b>	<b>-2.607.268,00</b>	<b>-309,01 %</b>	<b>1.247.411,00</b>
Veltufjármunir alls	<b>Kr.</b>	<b>-2.891.822,00</b>	<b>-169,53 %</b>	<b>4.159.213,00</b>
Eignir alls	<b>Kr.</b>	<b>146.771.956,00</b>	<b>27,40 %</b>	<b>115.204.132,00</b>



# Skuldir og eigið fé

2017

Breyting %

2016

## Eigið fé

### Hlutafé

Hlutafé Kr.	0,00		0,00
-------------	------	--	------

### Annað eigið fé

Óráðstafað eigið fé Kr.	-128.487.111,00	33,64 %	-96.146.294,00
Annað eigið fé Kr.	<b>-128.487.111,00</b>	<b>33,64 %</b>	<b>-96.146.294,00</b>

### Óskattlagt eigið fé

Óskattlagt eigið fé Kr.	0,00		0,00
-------------------------	------	--	------

Eigið fé alls Kr.	<b>-128.487.111,00</b>	<b>33,64 %</b>	<b>-96.146.294,00</b>
-------------------	------------------------	----------------	-----------------------

### Langtímaskuldir

Skuldabréf Landsbanka Íslands Kr.	-12.071.332,00	-6,20 %	-12.869.833,00
Langtímaskuldir Kr.	<b>-12.071.332,00</b>	<b>-6,20 %</b>	<b>-12.869.833,00</b>

### Skammtímaskuldir

Skammtímaskuldir Kr.	347.038,00		0,00
Ógreidd vörukaup Kr.	-1.290.000,00		0,00
Viðskiptaskuldir Kr.	-3.294.633,00	-26,95 %	-4.509.802,00
Ógreitt vegna starfsmanna Kr.	-1.965.823,00	16,49 %	-1.687.577,00
Aðrar skuldir Kr.	-10.095,00	-207,69 %	9.374,00
Yfirdráttur á bankareikningum Kr.	0,00		0,00

Skammtímaskuldir Kr.	<b>-6.213.513,00</b>	<b>0,41 %</b>	<b>-6.188.005,00</b>
----------------------	----------------------	---------------	----------------------

Skuldir alls Kr.	<b>-18.284.845,00</b>	<b>-4,06 %</b>	<b>-19.057.838,00</b>
------------------	-----------------------	----------------	-----------------------

Skuldir og eigið fé alls Kr.	<b>-146.771.956,00</b>	<b>27,40 %</b>	<b>-115.204.132,00</b>
------------------------------	------------------------	----------------	------------------------

# GOLFKLÚBBUR GRINDAVÍKUR

Ársreikningur 2018



Golfklúbbur Grindavíkur

KT: 690383-0399

# ÁRITUN


---

Ársreikning þennan fyrir Golfkúbb Grindavíkur höfum við samið og hefur hann að geyma rekstrarreikning fyrir rekstrarárið 1. janúar 2018 til 31. desember 2018, efnahagsreikning pr. 31. desember 2018. sjóðsstreymi og skýringar 1 - 18

Ársreikningurinn er byggður á bókhaldi klúbbsins og framsetning hans er í samræmi við lög um ársreikninga og bókhald.

Það er okkar álit á ársreikningurinn gefi glögga mynd af rekstri félagsins á rekstrarárinu og efnahag þess 31. desember 2018.


Húsatóftar, 2. febrúar 2019.



Sverrir Auðunsson  
Gjaldkeri



Halldór Smáráson  
Formaður




Haukur Einarsson  
Varaformaður



Við kjörnir skoðunarmenn Golfklúbbs Grindavíkur höfum yfirfarið ársreikning þennan. Það er okkar álit að ársreikningur þessi gefi glögga mynd af rekstri ársins og fjárhagslegri stöðu félagsins 31. desember 2018.

Húsatóftar, 2. febrúar 2019.



Jón Þórisson



Aðalgeir Jóhannsson

# Golfklúbbur Grindavíkur

	Skýr.	2018	2017
<b>REKSTRARTEKJUR</b>			
Framlög og styrkir	<u>1</u>	17.644.719	18.845.018
Tekjur af mótum	<u>2</u>	5.761.000	5.014.010
Leigugjöld	<u>3</u>	6.539.996	9.294.140
Félagsgjöld	<u>4</u>	7.698.975	7.820.000
Aðrar tekjur	<u>5</u>	1.148.045	10.054.180
		<u>38.792.735</u>	<u>51.027.348</u>
Rekstrartekjur alls			
<b>REKSTRARGJÖLD</b>			
Starfsmannakostnaður	<u>6</u>	21.261.087	24.273.381
Verktakagreiðslur	<u>7</u>	172.900	3.821.300
Þátttaka í mótum	<u>8</u>	3.659.349	3.090.685
Rekstur mannvirkja	<u>9</u>	6.516.465	6.203.988
Rekstur skrifstofu	<u>10</u>	1.111.717	1.667.959
Rekstur véla og tækja	<u>11</u>	6.623.306	5.181.472
Kostnaður verslun	<u>12</u>	1.608.947	4.842.006
Fyrningar	<u>13</u>	883.913	2.407.470
		<u>41.837.684</u>	<u>51.488.261</u>
Rekstrargjöld alls			
Hagnaður (tap) án fjármagnsliða		( 3.044.949 )	( - 460.913 )
<b>FJÁRMUNATEKJUR OG FJÁRMAGNSGJÖLD</b>			
Vaxtatekjur		10.368	20.492
Vaxtagjöld		( 1.880.525 )	( 1.716.941 )
Tapaðar kröfur		92.000	-
		<u>( 1.962.157 )</u>	<u>( 1.696.449 )</u>
Hagnaður (tap) af reglulegari star		( 5.007.106 )	( 2.157.362 )
<b>(ÓREGLULEGAR) TEKJUR OG GJÖLD</b>			
Styrkir og framlög vegna framkvæmda	<u>18</u>		40.115.428
Auka fyrningar			- 5.617.250
			<u>34.498.178</u>
Óreglulegar tekjur & gjöld alls			
Hagnaður (tap) tímabilsins		( 5.007.106 )	<u>32.340.816</u>

# Golfklúbbur Grindavíkur

	Skýr.	2018	2017
<b>EIGNIR</b>			
<b>FASTAFJÁRMUNIR</b>			
Varanlegir rekstrarfjármunir .....	<a href="#">14</a>	<u>149.279.865</u>	<u>149.663.778</u>
Fastafjármunir alls		149.279.865	149.663.778
<b>VELTUFJÁRMUNIR</b>			
Viðskiptakröfur .....	<a href="#">15</a>	1.139.637	334.554
Skammtímakröfur .....	<a href="#">16</a>	-	( 50.000)
Handbært fé .....	<a href="#">17</a>	<u>512</u>	<u>-</u>
Veltufjármunir alls		1.140.149	284.554
Eignir samtals .....		<u>150.420.014</u>	<u>149.379.224</u>

# Golfklúbbur Grindavíkur

Skýr. 2018 2017

## SKULDIR OG EIGIÐ FÉ

### EIGIÐ FÉ

Óráðstafað eigið fé .....	128.487.111	96.146.294
Leiðrétting eigið fé v/fyrri ára .....	2.279.084	-
Tekjuafgangur ársins .....	( 5.007.106 )	( 2.157.362 )
Styrkir og framlög vegna framkvæmda .....	-	34.498.178
Eigið fé alls	<u>125.759.089</u>	<u>128.487.111</u>

### LANGTÍMASKULDIR

Landsb. Ísl. skbr. 430764 .....	4.550.000	4.900.000
Landsb. Ísl. skbr. 015779 .....	6.674.994	7.171.332
Langtímaskuldir alls	<u>11.224.995</u>	<u>12.071.332</u>

### SKAMMTÍMASKULDIR

Hlr. 9787 yfirdráttur .....	1.499.863	2.607.268
Ógreiddir reikningar .....	10.298.375	2.957.690
Ógreidd vörukaup .....	908.201	1.290.000
Laun og launat.gjöld .....	729.490	1.965.823
Skammtímaskuldir alls	<u>13.435.930</u>	<u>8.820.781</u>
Skuldir alls	<u>24.660.925</u>	<u>20.892.113</u>
Skuldir og eigið fé samtals .....	<u>150.420.014</u>	<u>149.379.224</u>

**Golfklúbbur Grindavíkur**

Sjóðstreymi 2018

2018

**Handbært fé frá rekstri:**

Hagnaður (tap) ársins ..... ( 5.007.106 )

## Rekstrarliðir sem hafa ekki áhrif á handbært fé:

Reiknað endurgjald .....

Söluhagnaður, sölutap .....

Afskriftir ..... 883.913

Verðbætur og gengismunur .....

Tapaðar kröfur ..... 92.000

Veltufé frá rekstri :

( 4.031.193 )

## Breytingar á rekstartengdum eignum og skuldum:

Viðskiptakröfur, (hækkun), lækkun ..... ( 1.516.191 )

Leiðrétting viðskiptakrafna frá fyrra ári ..... 2.279.084

Aðrar kröfur, (hækkun), lækkun ..... 0

Áfallnir vextir, hækkun, (lækkun) ..... 0

Ógr. viðskiptaskuldir, hækkun, (lækkun) ..... 5.722.554

Breytingar á rekstartengdum eignum og skuldum : 6.485.447

Handbært fé frá rekstri : 2.454.254

**Fjárfestingahreyfingar:**

Keyptir varanlegir rekstrarfjármunir ..... ( 11.520.669 )

Frankvæmdastyrkur Bláa Lónið ..... 11.020.669

Seldir varanlegir rekstrarfjármunir .....

Fjárfestingahreyfingar : ( 500.000 )

**Fjármögnunarhreyfingar:**

Tekin ný langtímalán .....

Afborganir langtímalána ..... ( 846.337 )

Skammtímalán banka, lækkun (yfirdráttur) ..... ( 1.107.405 )

Fjármögnunarhreyfingar : ( 1.953.742 )

Breyting á handbæru fé, hækkun, (lækkun) .....

512

Handbært fé í ársbyrjun ..... 0

Handbært fé í árslok skv. efnahagsreikningi ..... 512

Breyting á handbæru fé sbr. ofar ..... 512

# Golfklúbbur Grindavíkur

2018

2017

## 1. Framlög og styrkir

Lottó	846.309	779.412
Ýmis fyrirtæki	3.645.696	2.424.088
Aðrir styrktaraðilar alls	4.492.005	3.203.500
<b>Styrkir, bæjarfélag</b>		
Rekstrarstyrkur	11.852.714	14.391.518
Styrkur unglíngastarfa	1.300.000	1.250.000
Styrkir, bæjarfélag alls	13.152.714	15.641.518
Framlög og styrkir alls	17.644.719	18.845.018

## 2. Tekjur af mótum

Pátttökugjöld	3.705.500	3.491.010
Firmakeppnir	970.500	720.000
GSÍ mót	1.085.000	803.000
Tekjur af mótum alls	5.761.000	5.014.010

## 3. Leigugjöld

Almenn	4.939.596	6.887.490
Hópaþókanir	1.054.400	1.387.650
GO	300.000	300.000
GR	-	500.000
GKG	246.000	219.000
Leigugjöld alls	6.539.996	9.294.140

## 4. Félagsgjöld

Einstaklingar	4.160.000	4.847.500
Hjónagjald	1.764.000	1.620.000
Nýliðagjald	175.000	115.000
67 ára og eldri	785.000	800.000
Fjaraðild	438.375	187.500
Násmannagjald	175.000	50.000
Örykjar	201.600	200.000
Félagsgjöld alls	7.698.975	7.820.000

## 5. Aðrar tekjur

Útseldur sláttur/götun	432.500	686.498
Bláa Lónið	-	5.373.000
Seldar vörur sjoppa	715.545	3.994.682
Aðrar tekjur alls	1.148.045	10.054.180

## 6. Launakostnaður v/ mannvirkja

Laun fastra starfsmanna	10.574.334	9.777.369
Laun annara starfsmanna	6.116.207	9.513.571
Vinnumálastofnun	-	653.441
Tryggingagjald	1.541.161	1.465.085
Lífeyrissjóður	2.242.525	1.853.136
Orlofs- og sjúkrasjóður	995.019	581.358
Stéttarfélagsgjöld	242.602	218.753
Starfsmannatryggingar	86.051	86.040
Annar starfsmannakostnaður	1.166.801	1.431.510
Launakostnaður alls	21.261.087	24.273.381

## 7. Verktakagreiðslur

Golfkennsla	119.900	215.035
Húsatóftar 2017	-	2.897.765
Annar verktakakostnaður	53.000	708.500
Verktakagreiðslur alls	172.900	3.821.300

## 8. Kostnaður v/ mótahalds

Sveitakeppnir	325.771	271.773
Golfsamband Íslands	1.090.000	1.010.000
Mótahaldskostnaður	832.298	713.980
Meistaramótkostnaður	154.000	126.977
Verðlaunakostnaður	1.257.280	967.955
Kostnaður v/mótahalds alls	3.659.349	3.090.685



# Golfklúbbur Grindavíkur

2018

2017

## 9. Rekstur mannvirkja

Viðhald			
Rekstrarvörur		416.119	339.072
Lóðarleiga		467.100	
Tryggingar, fasteign		206.612	280.601
Rafmagn og hiti		1.351.134	1.133.790
Viðhald, fasteign		1.221.989	756.459
Viðhald, vallar		1.268.603	2.516.319
Öryggiskostnaður		405.915	381.211
Fasteignagjöld		994.219	738.880
Heilbr.eftirlit		184.774	57.656
	Rekstur mannvirkja alls	6.516.465	6.203.988

## 10. Rekstur skrifstofu

Sími		335.491	304.369
Ritföng		250.349	145.685
Hugbúnaðarleiga		116.258	420.674
Ræstingarkostnaður		31.743	150.000
Auglýsingar		32.605	119.685
Annar skrifstofukostnaður		345.271	527.546
	Rekstur skrifstofu alls	1.111.717	1.667.959

## 11. Rekstur véla og tæki

Tryggingar, bifreiðar		140.643	199.207
Tryggingar, véla		184.557	
Bensín/Olía		946.764	1.030.279
Viðgerðir og viðhald		4.872.012	3.712.848
Annar rekstrarkostnaður		479.330	239.138
	Rekstur véla og tæki alls	6.623.306	5.181.472

## 12. Kostnaður v/verslunar

Verslun vörukaup		426.744	2.930.006
Laun verslun		1.182.203	1.912.000
	Kostnaður v/verslun alls	1.608.947	4.842.006

## 13. Fyrningar

Byggingar		-	528.599
Vélar og tæki		783.913	830.903
Bifreiðar		100.000	57.672
Aðrar fyrningar		-	990.296
	Fyrningar alls	883.913	2.407.470

## 14. Varanlegir rekstrarfjármunir

Fasteignir		46.944.737	46.944.737
Völlur - Lóðir		109.426.482	98.799.482
Bláa Lónið styrkir vegna framkvæ		- 11.020.669	
Vélar og tæki		2.658.891	3.323.615
Bifreiðar & Golfbílur		400.000	-
Annað fastafé		870.424	595.944
	Varanlegir rekstrarfjármunir alls	149.279.865	149.663.778

## 15. Viðskiptakröfur

Útist. styrkir, árgj. o.fl.		1.139.637	334.554
	Viðskiptakröfur alls	1.139.637	334.554

## 16. Skammtímakröfur

Fyrirframgreiðsla		-	- 50.000
	Skammtímakröfur alls	-	- 50.000

## 17. Handbært fé

LÍ 0143-26-008797		512	-
	Handbært fé alls	512	-

## 18. Óreglulegar tekjur/gjöld

Bláa Lónið styrkir vegna framkvæ		-	37.115.428
Grindavíkurbær styrkir vegna fra		-	3.000.000
Auka fyrning gamli golfskáli		-	- 5.386.564
Auka fyrning bifreiðar		-	- 230.686
	Óreglulegar tekjur alls	-	34.498.178



# Golfklúbbur Grindavíkur

Skýr.

2019

2018

## EIGNIR

### FASTAFJÁRMUNIR

Varanlegir rekstrarfjármunir	.....	<a href="#">14</a>	<u>177.279.632</u>	<u>160.300.534</u>
	Fastafjármunir alls		177.279.632	160.300.534

### VELTUFJÁRMUNIR

Viðskiptakröfur	.....	<a href="#">15</a>	125.000	1.139.447
Skammtímakröfur	.....	<a href="#">16</a>	402.948	
Handbært fé	.....	<a href="#">17</a>	<u>135.887</u>	<u>512</u>
	Veltufjármunir alls		663.835	1.139.959
Eignir samtals	.....		<u>177.943.467</u>	<u>161.440.493</u>

# Golfklúbbur Grindavíkur

Skýr.

2019

2018

## SKULDIR OG EIGIÐ FÉ

### EIGIÐ FÉ

Óráðstafað eigið fé	.....	136.779.569	128.487.111
Leiðrétting eigið fé v/fyrri ára	.....	-	2.278.894
Tekjuafgangur ársins	.....	3.551.594	6.013.564
Eigið fé alls		<u>140.331.164</u>	<u>136.779.568</u>

### LANGTÍMASKULDIR

Landsb. Ísl. skbr. 46353	.....	4.200.000	4.550.000
Landsb. Ísl. skbr. 15779	.....	6.140.659	6.674.994
Landsb. Ísl. skbr. 190523	.....	10.984.862	-
Langtímaskuldir alls		<u>21.325.521</u>	<u>11.224.995</u>

### SKAMMTÍMASKULDIR

Hlr. 9787 yfirdráttur	.....	4.493.195	1.499.863
Ógreiddir reikningar	.....	5.620.418	10.298.375
Ógreidd vörukaup	.....	5.361.594	908.201
Aðrar skuldir	.....	275.000	-
Laun og launat.gjöld	.....	536.575	729.490
Skammtímaskuldir alls		<u>16.286.782</u>	<u>13.435.929</u>
Skuldir alls		<u>37.612.303</u>	<u>24.660.924</u>
Skuldir og eigið fé samtals	.....	<u>177.943.467</u>	<u>161.440.493</u>

# Golfklúbbur Grindavíkur

		2019	2018
<b>1. Framlög og styrkir</b>	<a href="#">til baka</a>		
Lottó	.....	839.634	846.309
Ýmis fyrirtæki	.....	4.079.325	3.645.696
	Aðrir styrktaraðilar alls	4.918.959	4.492.005
<b>Styrkir, bæjarfélag</b>	.....		
Rekstrarstyrkur	.....	9.220.914	11.852.714
Styrkur unglíngastarf	.....	1.350.000	1.300.000
	Styrkir, bæjarfélag alls	10.570.914	13.152.714
	Framlög og styrkir alls	15.489.873	17.644.719
<b>2. Tekjur af mótum</b>	<a href="#">til baka</a>		
Þátttökugjöld	.....	4.925.735	3.705.500
Firmakeppnir	.....	1.305.000	970.500
GSI mót	.....	2.069.200	1.085.000
	Tekjur af mótum alls	8.299.935	5.761.000
<b>3. Leigugjöld</b>	<a href="#">til baka</a>		
Almenn	.....	5.766.787	4.939.596
Hópaþókanir	.....	1.781.000	1.054.400
Ýmis golfklúbbar	.....	769.800	546.000
	Leigugjöld alls	8.317.587	6.539.996
<b>4. Félagsgjöld</b>	<a href="#">til baka</a>		
Einstaklingar	.....	3.760.000	4.160.000
Hjónagjald	.....	2.100.000	1.764.000
Nýliðagjald	.....	370.000	175.000
67 ára og eldri	.....	960.000	785.000
Fjaraöld	.....	660.000	438.375
18-25 ára	.....	430.000	175.000
Örykjar	.....	180.000	201.600
	Félagsgjöld alls	8.460.000	7.698.975
<b>5. Aðrar tekjur</b>	<a href="#">til baka</a>		
Útseldur sláttur/götun	.....	350.000	432.500
Gáma/kúluleiga	.....	140.000	-
Seldar vörur sjoppa	.....	1.764.842	715.545
	Aðrar tekjur alls	2.254.842	1.148.045
<b>6. Launakostnaður v/ mannvirkja</b>	<a href="#">til baka</a>		
Laun fastra starfsmanna	.....	6.010.000	10.574.334
Laun annara starfsmanna	.....	6.104.771	6.116.207
Vinumálastofnun	.....	- 1.793.356	- 1.703.613
Tryggingagjald	.....	998.227	1.541.161
Lífeyrissjóður	.....	1.441.906	2.242.525
Orlofs- og sjúkrasjóður	.....	794.926	995.019
Stéttarfélagsgjöld	.....	140.240	242.602
Starfsmannatryggingar	.....	28.129	86.051
Annar starfsmannakostnaður	.....	1.268.159	1.166.801
	Launakostnaður alls	14.993.002	21.261.087
<b>7. Verktakagreiðslur</b>	<a href="#">til baka</a>		
Golfkennsla	.....	350.000	119.900
Annar verktakakostnaður	.....	5.573.323	53.000
	Verktakagreiðslur alls	5.923.323	172.900
<b>8. Kostnaður v/ mótahalds</b>	<a href="#">til baka</a>		
Sveitakeppnir	.....	208.370	325.771
Golf samband Íslands	.....	1.071.200	1.090.000
Mótahaldskostnaður	.....	1.268.537	832.298
Meistaramótakostnaður	.....	279.756	154.000
Verðlaunakostnaður	.....	887.815	1.257.280
	Kostnaður v/mótahalds alls	3.715.678	3.659.349

# Golfklúbbur Grindavíkur

	2019	2018
<b>9. Rekstur mannvirkja</b>	<a href="#">til baka</a>	
Rekstrarvörur	320.312	416.119
Lóðarleiga	504.700	467.100
Tryggingar, fasteign	147.317	206.612
Rafmagn og hiti	937.463	1.351.134
Viðhald, fasteign	1.190.918	1.221.989
Viðhald, vallar	1.297.030	1.268.603
Öryggiskostnaður	430.298	405.915
Fasteignagjöld	741.901	994.219
Heilbr.eftirlit	95.474	184.774
Rekstur mannvirkja alls	5.665.413	6.516.465
<b>10. Rekstur skrifstofu</b>	<a href="#">til baka</a>	
Sími	306.486	335.491
Ritföng/Prentun	233.835	250.349
Hugbúnaðarleiga	549.832	116.258
Ræstingarkostnaður	14.058	31.743
Auglýsingar	36.325	32.605
Annar skrifstofukostnaður	482.887	345.271
Rekstur skrifstofu alls	1.623.423	1.111.717
<b>11. Rekstur véla og tæki</b>	<a href="#">til baka</a>	
Tryggingar, bifreiðar	81.682	140.643
Tryggingar, véla	180.275	184.557
Bensín/Olía	523.053	946.764
Rekstur og viðhald	2.249.193	4.872.012
Annar rekstrarkostnaður	162.607	479.330
Rekstur véla og tæki alls	3.196.810	6.623.306
<b>12. Kostnaður v/verslunar</b>	<a href="#">til baka</a>	
Verslun vörukaup	1.156.124	426.744
Laun verslun	1.698.698	1.182.203
Kostnaður v/verslun alls	2.854.822	1.608.947
<b>13. Fyrningar</b>	<a href="#">til baka</a>	
Byggingar	-	-
Vélar og tæki	1.734.253	783.913
Bifreiðar	100.000	100.000
Aðrar fyrningar	201.396	-
Fyrningar alls	2.035.649	883.913
<b>14. Varanlegir rekstrarfjármunir</b>	<a href="#">til baka</a>	
Fasteignir	46.944.737	46.944.737
Völlur - Lóðir	109.426.482	98.799.482
Völlur viðbót á árinu	2.000.000	10.627.000
Vélar og tæki	17.666.275	2.658.891
Bifreiðar & Golfbílur	300.000	400.000
Annað fastafé	942.138	870.424
Varanlegir rekstrarfjármunir alls	177.279.632	160.300.534
<b>15. Viðskiptakröfur</b>		
Útist. styrkir, árgj. o.fl.	125.000	1.139.637
Viðskiptakröfur alls	125.000	1.139.637
<b>16. Skammtímakröfur</b>	<a href="#">til baka</a>	
Fyrirframgreiðsla	402.948	-
Skammtímakröfur alls	402.948	-
<b>17. Handbært fé</b>	<a href="#">til baka</a>	
LÍ 0143-26-008797	135.887	512
Handbært fé alls	135.887	512
<b>18. Óreglulegar tekjur/gjöld</b>		
Bláa Lónið styrkir vegna framkvæmda	2.585.610	11.020.669
Grindavíkurbær styrkir vegna framkvæna	-	-
Auka fyrning gamli golfskáli	-	-
Auka fyrning bifreiðar	-	-
Óreglulegar tekjur alls	2.585.610	11.020.669

**Golfklúbbur Grindavíkur**  
**2019 Fjárhagsáætlun**

Skýr.

2020

2019

**REKSTRARTEKJUR**

Framlög og styrkir	.....		15.489.873
Tekjur af mótum	.....		8.299.935
Leigugjöld	.....		8.317.587
Félagsgjöld	.....		8.460.000
Aðrar tekjur	.....		2.254.842
	Rekstrartekjur alls	=====	=====
		-	42.822.237

**REKSTRARGJÖLD**

Starfsmannakostnaður	.....		14.993.002
Verktakagreiðslur	.....		5.923.323
Þátttaka í mótum	.....		3.715.678
Rekstur mannvirkja	.....		5.665.413
Rekstur skrifstofu	.....		1.623.423
Rekstur véla og tækja	.....		3.196.810
Kostnaður verslun	.....		2.854.822
Fyrningar	.....		2.035.649
	Rekstrargjöld alls	=====	=====
		-	40.008.120

Hagnaður (tap) án fjármagnsliða	.....	-	2.814.117
---------------------------------	-------	---	-----------

**FJÁRMUNATEKJUR OG FJÁRMAGNSGJÖLD**

Vaxtatekjur	.....		19.371
Vaxtagjöld	.....	(	1.867.504
Tapaðar kröfur	.....	-	-
		(	1.848.133

Hagnaður (tap) af reglulegari starfsemi	.....	(	-
		)	965.984

**(ÓREGLULEGAR) TEKJUR OG GJÖLD**

Styrkir og framlög vegna framkvæmda	.....		2.585.610
Auka fyrningar	.....		
	Óreglulegar tekjur & gjöld alls	-	2.585.610

<b>Hagnaður (tap) tímabilsins</b>	.....	-	3.551.594
-----------------------------------	-------	---	-----------

# Golfklúbbur Grindavíkur

Ársreikningur 2019







# Golfklúbbur Grindavíkur

2020 ársreikningur

1. janúar 2020 – 31. desember 2020



## Skýrsla stjórnar

Hagnaður á starfsárinu 2020 var **9** milljón kr. og 9,9 milljónir af reglulegri starfsemi en til samanburðar varð hagnaður af reglulegri starfsemi fyrir árið 2019 965 þúsund kr. Tekjur námu alls 52,4 milljónum kr. samanborið við 42,8 milljónir kr. á árinu 2019.

Stjórn og framkvæmdastjóri Golfklúbbs Grindavíkur staðfesta hér með ársreikning félagsins fyrir starfsárið 1. janúar 2020 til 31. desember 2020 með undirritun sinni.

**Grindavík, 28. febrúar 2021**

---

**Sverrir Auðunsson**  
formaður

---

**Guðmundur Andri Bjarnason**  
varaformaður

---

**Óðinn Árnason**  
gjaldkeri

---

**Svava Agnarsdóttir**  
ritari

---

**Leifur Guðjónsson**  
meðstjórnandi

---

**Orri Freyr Hjaltalín**  
meðstjórnandi

---

**Sigurður Sverrir Guðmundsson**  
meðstjórnandi

---

**Sigpór Kristinn Skúlason**  
meðstjórnandi

---

**Svanhvít Helga Hammer**  
meðstjórnandi

---

**Helgi Dan Steinsson**  
framkvæmdastjóri



## Áritun skoðunarmanna

Við höfum yfirfarið ársreikning Golfklúbbs Grindavíkur fyrir starfsárið 1. janúar 2020 til 31. desember 2020. Ársreikningurinn samanstendur af rekstrarreikningi tímabilsins, efnahagsreikningi í lok þess, sjóðstreymi, skýringum nr. 1-5 og sundurliðunum. Ársreikningurinn er lagður fram af stjórn golfklúbbsins og á ábyrgð hennar í samræmi við lög og reglur.

Við yfirferðina könnuðum við bókhald golfklúbbsins og önnur þau gögn sem nauðsynlegt þótti. Einnig voru lagðar fram fyrirspurnir og könnuð ýmis atriði með framkvæmdastjóra/stjórn golfklúbbsins. Við höfum fengið greinargóð svör við öllum fyrirspurnum og teljum okkur hafa grunn til að byggja álit okkar á.

Það er álit okkar, að teknu tilliti til þeirra reikningsskilaaðferða sem notaðar eru og greint er frá í skýringum, að ársreikningurinn gefi glögga mynd af afkomu og sjóðstreymi golfklúbbsins á rekstrartímabilinu og efnahag hans 31. desember 2020.

**Grindavík, 28. febrúar 2021**

---

**Jón Þórisson**

---

**Aðalgeir Georg Daði Johansen**



## Rekstrarreikningur ársins 2020

	Skýr.	2020	Breyting 2020 vs. 2019	2019
<b>REKSTRARTEKJUR</b>				
Framlög og styrkir .....	<a href="#">5</a>	15.547.668	0,4%	15.489.873
Tekjur af mótum .....	<a href="#">6</a>	3.371.350	-59,4%	8.299.935
Leigugjöld .....	<a href="#">7</a>	17.073.970	105,3%	8.317.587
Félagsgjöld .....	<a href="#">8</a>	11.880.000	40,4%	8.460.000
Aðrar tekjur .....	<a href="#">9</a>	4.491.264	99,2%	2.254.842
Rekstrartekjur alls .....		<u>52.364.252</u>	22,3%	<u>42.822.237</u>
<b>REKSTRARGJÖLD</b>				
Starfsmannakostnaður .....	<a href="#">11</a>	15.733.982	4,9%	14.993.002
Verktakagreiðslur .....	<a href="#">12</a>	2.338.021	-60,5%	5.923.323
Þátttaka í mótum .....	<a href="#">13</a>	3.438.135	-7,5%	3.715.678
Rekstur mannvirkja .....	<a href="#">14</a>	5.725.102	1,1%	5.665.413
Rekstur skrifstofu .....	<a href="#">15</a>	2.440.872	50,4%	1.623.423
Rekstur véla og tækja .....	<a href="#">16</a>	2.888.455	-9,6%	3.196.810
Kostnaður verslun .....	<a href="#">17</a>	5.314.968	86,2%	2.854.822
Fyrningar .....	<a href="#">1,2</a>	3.101.360	52,4%	2.035.649
Rekstrargjöld alls .....		<u>40.980.895</u>	2,4%	<u>40.008.120</u>
Hagnaður (tap) án fjármagnsliða .....		<u>11.383.357</u>	304,5%	<u>2.814.117</u>
<b>FJÁRMUNATEKJUR OG FJÁRMAGNSGJÖLD</b>				
Vaxtatekjur .....		2.852	-85,3%	19.371
Vaxtagjöld .....	<a href="#">20</a>	( 1.549.126 )	-17,0%	( 1.867.504 )
Tapaðar kröfur .....		( 45.000 )	100,0%	0
		<u>( 1.591.274 )</u>	-13,9%	<u>( 1.848.133 )</u>
Hagnaður (tap) af reglulegari starfsemi .....		<u>9.792.083</u>	913,7%	<u>965.984</u>
<b>(ÓREGLULEGAR) TEKJUR OG GJÖLD</b>				
Styrkir og framlög .....	<a href="#">10</a>	800.000	-69,1%	2.585.610
Kostnaður og gjöld .....	<a href="#">21</a>	1.587.508	100,0%	0
Óreglulegar tekjur & gjöld alls .....		<u>( 787.508 )</u>		<u>2.585.610</u>
Hagnaður (tap) tímabilsins .....		<u>9.004.575</u>	153,5%	<u>3.551.594</u>



# Efnahagsreikningur 31. desember 2020

	Skýr.	2020	Breyting 2020 vs. 2019	2019
<b><u>EIGNIR</u></b>				
<b>FASTAFJÁRMUNIR</b>				
<b>Varanlegir rekstrarfjármunir</b>				
Fasteignir .....		46.944.737	0,0%	46.944.737
Völlur - Lóðir .....		111.426.482	1,8%	109.426.482
Völlur viðbót á árinu .....		0	-100,0%	2.000.000
Vélar og tæki .....		14.243.118	-19,4%	17.666.275
Bifreiðar & Golfbílar .....		0	-100,0%	300.000
Annað fastafé .....		753.710	-20,0%	942.138
Fastafjármunir alls	<u>2</u>	<u>173.368.047</u>	<u>-2,2%</u>	<u>177.279.632</u>
<b>VELTUFJÁRMUNIR</b>				
Viðskiptakröfur .....	<u>18</u>	0	-100,0%	125.000
Skammtímakröfur .....	<u>19</u>	233.527	-42,0%	402.948
Handbært fé .....	<u>3</u>	329.603	142,6%	135.887
Veltufjármunir alls		<u>563.130</u>	<u>-15,2%</u>	<u>663.835</u>
<b>Eignir samtals</b> .....		<u>173.931.177</u>	<u>-2,3%</u>	<u>177.943.467</u>
<b><u>SKULDIR OG EIGIÐ FÉ</u></b>				
<b>EIGIÐ FÉ</b>				
Eigið fé .....	<u>4</u>	<u>149.335.739</u>		<u>140.331.164</u>
Eigið fé alls		<u>149.335.739</u>	<u>6,4%</u>	<u>140.331.164</u>
<b>LANGTÍMASKULDIR</b>				
Landsb. Ísl. skbr. 46353 .....		3.850.000	-8,3%	4.200.000
Landsb. Ísl. skbr. 15779 .....		5.534.806	-9,9%	6.140.659
Landsb. Ísl. skbr. 190523 .....		9.569.778	-12,9%	10.984.862
Langtímaskuldir alls		<u>18.954.584</u>	<u>-11,1%</u>	<u>21.325.521</u>
<b>SKAMMTÍMASKULDIR</b>				
Hlr. 9787 yfirdráttur .....		0	-100,0%	4.493.195
Áfallnir vextir .....		124.603	100,0%	0
Ógreiddir reikningar .....		4.650.372	-57,7%	10.982.012
Fyrirframgreidd félagsgjöld .....		620.000	125,5%	275.000
Laun og launat.gjöld .....		245.879	-54,2%	536.575
Skammtímaskuldir alls		<u>5.640.854</u>	<u>-65,4%</u>	<u>16.286.782</u>
Skuldir alls		<u>24.595.438</u>	<u>-34,6%</u>	<u>37.612.303</u>
<b>Skuldir og eigið fé samtals</b> .....		<u>173.931.177</u>	<u>-2,3%</u>	<u>177.943.467</u>



## Sjóðstreymi ársins 2020

	2020	2019
<b>Rekstrarhreyfingar</b>		
Hagnaður (tap) af reglulegari starfsemi .....	9.792.083	965.984
Óreglulegar tekjur .....	800.000	2.585.610
Óreglulegar kostnaður .....	<u>1.587.508</u>	<u>0</u>
Hagnaður (tap) tímabilsins .....	<u>9.004.575</u>	<u>3.551.594</u>
Rekstrarliðir sem hafa ekki áhrif á handbært fé:		
Afskriftir .....	3.911.585	2.035.649
Tapaðar kröfur .....	<u>45.000</u>	<u>0</u>
Hreint Veltufé frá rekstri:	<u>12.961.160</u>	<u>5.587.243</u>
Breytingar á rekstrartengdum eignum og skuldum:		
Viðskiptakröfur, (hækkun), lækkun.....	80.000	1.014.447
Aðrar RSK kröfur, (hækkun), lækkun.....	0	0
Ógr. laun og launatengdgi., hækkun, (lækkun).....	( 290.696 )	0
Ógr. viðskiptaskuldir, hækkun, (lækkun).....	( 5.986.640 )	( 142.480 )
Breytingar á rekstrartengdum eignum og skuldum.....	<u>( 6.027.915 )</u>	<u>469.019</u>
Handbært fé (til) frá rekstri:	<u>6.933.245</u>	<u>6.056.262</u>
<b>Fjárfestingahreyfingar:</b>		
Keyptir varanlegir rekstrarfjármunir.....	0	( 19.014.748 )
Seldir varanlegir rekstrarfjármunir .....	<u>0</u>	<u>0</u>
Fjárfestingahreyfingar:	<u>0</u>	<u>( 19.014.748 )</u>
<b>Fjármögnunarahreyfingar:</b>		
Tekin ný langtímalán.....	0	11.632.345
Afborganir langtímalána.....	( 2.370.937 )	( 1.531.818 )
Áfallnir vextir hækkun (lækkun) .....	124.603	0
Skammtímalán banka, lækkun (yfirdráttur).....	<u>( 4.493.195 )</u>	<u>2.993.332</u>
Fjármögnunarahreyfingar:	<u>( 6.739.529 )</u>	<u>13.093.860</u>
Hækkun (lækkun) á handbæru fé .....	<u>193.717</u>	<u>135.375</u>
Handbært fé í ársbyrjun.....	<u>135.887</u>	<u>512</u>
Handbært fé í lok árs .....	<u>329.603</u>	<u>135.887</u>



## Reikningsskilaaðferðir

Eignir eru aðallega skráðar við upphaflegu kostnaðarverði. Fasteignir og golfvellir eru ekki afskrifaðir, enda litið svo á að hér sé um varanlegar eignir að ræða sem ekki rýrna að verðgildi. Hins vegar eru vökvunarkerfi og vélar og tæki afskrifuð sem nemur 15-20% af bókfærðu verði fyrra árs að viðbættri fjárfestingu ársins í slíkum eignum.

Flokkun gjalda í rekstrarreikningi miðast við starfspætti í rekstrinum fremur en tegundir gjalda.

## Fastafjármunir

Fastafjármunir greinast þannig í lok desember 2020:

	Fasteignir	vökvunarkerfi	tæki	og golfbilar	Fastafé	Samtals
Bókfært verð 31. desember 2019 .....	46.944.737	111.426.482	17.666.275	300.000	942.138	177.279.632
Fjárfest á starfsárinu .....	0	0	0	0	0	0
Afskrifað á árinu .....	0		3.423.157	300.000	188.428	3.911.585
Bókfært verð 31. desember 2020 .....	<u>46.944.737</u>	<u>111.426.482</u>	<u>14.243.118</u>	<u>0</u>	<u>753.710</u>	<u>173.368.047</u>

Heildar fasteignamat húsa á Húsatóftarvelli er 42,9 milljónir. kr. Íóðarmat lands 34,7 milljónir. kr., og váttryggingarverð er 119,0 milljónir. kr. Váttryggingarverð véla og áhalda, innbús og innréttinga í báðum klúbbhúsum er um 27,7 milljónir. kr. Golfklúbburinn hefur að auki vernd í húseigendatryggingu, frjálsri ábyrgðartryggingu og slysatryggingu launþega.

## Handbært fé

Breytingar á handbæru fé GG greinast eins og fram kemur í eftirfarandi töflu:

	2020	2019
LÍ 0146-26-009787 .....	151.501	0
LÍ 0143-26-000194 .....	10.846	108.938
LÍ 0143-26-008797 .....	167.256	26.949
<b>Handbært fé í lok tímabilsins .....</b>	<u>329.603</u>	<u>135.887</u>

## Eigið fé

Breytingar á eigin fé GG greinast eins og fram kemur í eftirfarandi töflu:

	2020	2019
Eigið fé í byrjun tímabilsins .....	140.331.164	136.779.570
Hagnaður tímabilsins .....	<u>9.004.575</u>	<u>3.551.594</u>
<b>Eigið fé í lok tímabilsins .....</b>	<u>149.335.739</u>	<u>140.331.164</u>

Eigið fé GG samanstendur af samsafnaðri afkomu frá því rekstur hófst á árinu 1981 en auk þess hafa sérstakir styrkir og framlög til uppbyggingar mannvirkja félagsins verið færðir á eigið fé.



## Sundurliðanir

	2020	Breyting 2020 vs. 2019	2019
<b>5. Framlög og styrkir</b>			
Lottó .....	1.061.449	26,4%	839.634
Ýmis fyrirtæki .....	3.978.901	-2,5%	4.079.325
Aðrir styrkaraðilar alls .....	<u>5.040.350</u>	2,5%	<u>4.918.959</u>
<b>Styrkir, bæjarfélag</b>			
Rekstrarstyrkur .....	9.107.318	-1,2%	9.220.914
Styrkur unglingastarf .....	1.400.000	3,7%	1.350.000
Styrkir, bæjarfélag alls .....	<u>10.507.318</u>	-0,6%	<u>10.570.914</u>
Framlög og styrkir alls .....	<u>15.547.668</u>	0,4%	<u>15.489.873</u>
<b>6. Tekjur af mótum</b>			
Stigamót .....	1.953.850	33,6%	1.462.500
Meistaramót .....	546.000	20,0%	455.000
Önnur GG mót .....	723.500	-75,9%	3.008.235
Firmakeppnir .....	45.000	-96,6%	1.305.000
GSÍ mót .....	103.000	-95,0%	2.069.200
Tekjur af mótum alls .....	<u>3.371.350</u>	-59,4%	<u>8.299.935</u>
<b>7. Leigugjöld</b>			
Almenn .....	14.015.670	143,0%	5.766.787
Hópaþókanir .....	1.537.800	-13,7%	1.781.000
Ýmis golfklúbbar .....	1.520.500	97,5%	769.800
Leigugjöld alls .....	<u>17.073.970</u>	105,3%	<u>8.317.587</u>
<b>8. Félagsgjöld</b>			
Einstaklingar .....	4.630.000	23,1%	3.760.000
Hjónagjald .....	2.220.000	5,7%	2.100.000
Nýliðagjald .....	1.825.000	393,2%	370.000
67 ára og eldri .....	1.200.000	25,0%	960.000
Fjaraöld .....	1.355.000	105,3%	660.000
Námsmannagjald .....	530.000	23,3%	430.000
Önnur félagsgjöld .....	120.000	-33,3%	180.000
Félagsgjöld alls .....	<u>11.880.000</u>	40,4%	<u>8.460.000</u>
<b>9. Aðrar tekjur</b>			
Útseldur sláttur/götun .....	0	-100,0%	350.000
Gáma/kúluleiga .....	0	-100,0%	140.000
Seldar vörur sjoppa .....	4.491.264	154,5%	1.764.842
Aðrar tekjur alls .....	<u>4.491.264</u>	99,2%	<u>2.254.842</u>
<b>10. (Óreglulegar) tekjur</b>			
Styrkir frá Grindavíkurbæ .....	800.000		0
Styrkir frá Bláa Lóninu .....	0	-100,0%	2.585.610
Óreglulegar tekjur alls .....	<u>800.000</u>	-69,1%	<u>2.585.610</u>





## Sundurliðun

2020

Breyting

2019

2020 vs. 2019

### 11. Launakostnaður v/ mannvirkja

Laun fastra starfsmanna .....	7.236.100	20,4%		6.010.000
Laun annara starfsmanna .....	3.623.487	-40,6%		6.104.771
Vinumálastofnun .....	0	100,0%	(	1.793.356)
Tryggingagjald .....	812.024	-18,7%		998.227
Lífeyrissjóður .....	1.294.042	-10,3%		1.441.906
Orlofs- og sjúkrasjóður .....	332.229	-58,2%		794.926
Stéttarfélagsgjöld .....	122.272	-12,8%		140.240
Starfsmannatryggingar .....	18.148	-35,5%		28.129
Annar starfsmannakostnaður .....	2.295.680	81,0%		1.268.159
Launakostnaður alls .....	<u>15.733.982</u>	4,9%		<u>14.993.002</u>

### 12. Verktakagreiðslur

Golfkennsla .....	640.000	82,9%		350.000
Húsatóftarvöllur .....	442.828	100,0%		0
Annar verktakakostnaður .....	1.255.193	-77,5%		5.573.323
Verktakagreiðslur alls .....	<u>2.338.021</u>	-60,5%		<u>5.923.323</u>

### 13. Kostnaður v/ mótahalds

Sveitakeppnir .....	628.985	201,9%		208.370
Golfsamband Íslands .....	1.128.600	5,4%		1.071.200
Mótahaldskostnaður .....	548.750	-56,7%		1.268.537
Meistaramótkostnaður .....	503.430	80,0%		279.756
Verðlaunakostnaður .....	628.370	-29,2%		887.815
Kostnaður v/mótahalds alls ...	<u>3.438.135</u>	-7,5%		<u>3.715.678</u>

### 14. Rekstur mannvirkja

Rekstrarvörur .....	238.094	-25,7%		320.312
Lóðarleiga .....	416.760	-17,4%		504.700
Tryggingar, fasteigna .....	256.839	74,3%		147.317
Rafmagn og hiti .....	814.143	-13,2%		937.463
Kostnaður tengt fasteignum .....	709.161	-40,5%		1.190.918
Kostnaður tengt golfvelli .....	1.909.524	47,2%		1.297.030
Öryggiskostnaður .....	540.398	25,6%		430.298
Fasteignagjöld .....	741.844	0,0%		741.901
Heilbr.eftirlit .....	98.339	3,0%		95.474
Rekstur mannvirkja alls .....	<u>5.725.102</u>	1,1%		<u>5.665.413</u>



## Sundurliðun

	2020	Breyting 2020 vs. 2019	2019
<b>15. Rekstur skrifstofu</b>			
Sími .....	376.784	22,9%	306.486
Ritföng/Prentun .....	339.337	45,1%	233.835
Hugbúnaðarleiga .....	718.153	30,6%	549.832
Aðkeyptur akstur .....	155.248	1004,3%	14.058
Greiðslugj.og annar bankakostnaður .....	326.815	799,7%	36.325
Annar skrifstofukostnaður .....	524.535	8,6%	482.887
Rekstur skrifstofu alls .....	<u>2.440.872</u>	50,4%	<u>1.623.423</u>
<b>16. Rekstur véla og tæki</b>			
Tryggingar, bifreiðar .....	61.506	-24,7%	81.682
Tryggingar, véla .....	321.919	78,6%	180.275
Bensín/Olía .....	491.400	-6,1%	523.053
Rekstur og viðhald .....	1.894.774	-15,8%	2.249.193
Annar rekstrarkostnaður .....	118.856	-26,9%	162.607
Rekstur véla og tæki alls .....	<u>2.888.455</u>	-9,6%	<u>3.196.810</u>
<b>17. Kostnaður v/verslunar</b>			
Verslun vörukaup .....	3.764.363	225,6%	1.156.124
Laun verslun .....	1.550.605	-8,7%	1.698.698
Kostnaður v/verslun alls .....	<u>5.314.968</u>	86,2%	<u>2.854.822</u>
<b>18. Viðskiptakröfur</b>			
Útist. styrkir, árgj. o.fl. ....	0		125.000
Viðskiptakröfur alls .....	<u>0</u>	-100,0%	<u>125.000</u>
<b>19. Skammtímakröfur</b>			
Fyrirframgreiðsla .....	233.527		402.948
Skammtímakröfur alls .....	<u>233.527</u>	-42,0%	<u>402.948</u>
<b>20. Vaxtagjöld</b>			
af skammtímalánum .....	244.982	-67,0%	742.305
af langtímalánum .....	1.303.625	15,9%	1.125.199
Vaxtagjöld alls .....	<u>1.548.607</u>	-17,1%	<u>1.867.504</u>
<b>21. (Óregluleg) gjöld</b>			
Gjöld vegna eldri tímabila .....	1.597.083		0
Golfsambands Íslands .....	( 819.800 )		0
Fyrningar endurmat eigna .....	810.225		0
Óregluleg gjöld alls .....	<u>1.587.508</u>		<u>0</u>



## Hlutfallslega skipting

2020

Breyting

2019

2020 vs. 2019

### 22. Hlutfallsleg skipting tekna:

Félagsgjöld .....	22,7%	2,9%	19,8%
Flatargjöld .....	32,6%	13,2%	19,4%
Framlög og styrkir .....	9,6%	-1,9%	11,5%
Styrkir, bæjarfélag .....	20,1%	-4,6%	24,7%
Mótahald .....	6,4%	-12,9%	19,4%
Golfverslun .....	8,6%	4,5%	4,1%
Aðrar tekjur .....	0,0%	-1,1%	1,1%
Tekju skipting alls .....	100%		100%

### 23. Hlutfallsleg skipting félagjalda:

Einstaklingar .....	39,0%	-5,5%	44,4%
Hjónagjald .....	18,7%	-6,1%	24,8%
Nýliðagjald .....	15,4%	11,0%	4,4%
67 ára og eldri .....	10,1%	-1,2%	11,3%
Fjaraðild .....	11,4%	3,6%	7,8%
Námsmannagjald .....	4,5%	-0,6%	5,1%
Önnur félagsgjöld .....	1,0%	-1,1%	2,1%
félagsgjöld skipting alls .....	100%		100%

### 24. Aldurskipting félagsmanna

0-19 ára (18) .....	7,7%	-
20-29 ára (28) .....	11,9%	-
30-39 ára (28) .....	11,9%	-
40-49 ára (75) .....	31,9%	-
50-59 ára (38) .....	16,2%	-
60-69 ára (22) .....	9,4%	-
70-79 ára (21) .....	8,9%	-
80-89 ára (5) .....	2,1%	-
aldurskipting alls .....	100%	-

### 25. Kynjaskipting félagsmanna

Kvenkyns (71) .....	30,2%	7,5%	22,8%
Karlkyns (164) .....	69,8%	-7,5%	77,2%
kynjaskipting alls .....	100%		100%

### 26. Forgjafa skipting félagsmanna

< 0,0 .....	0,4%	-
0,0-9,9 .....	9,8%	-
10,0-19,9 .....	26,4%	-
20,0-29,9 .....	22,1%	-
30,0-39,9 .....	14,0%	-
40-49,9 .....	7,7%	-
> 50,0 .....	19,6%	-
forgjafaskipting alls .....	100%	-



## Hlutfallslega skipting

2020

Breyting

2019

2020 vs. 2019

### 27. Spilaðir hringir skipting (til 31.10.2020)

Golfklúbbur Grindavíkur (5.562) .....	47,5%		-
Golfklúbbur Reykjavíkur (1.828) .....	15,6%		-
Golfklúbburinn Keilir (839) .....	7,2%		-
Golfklúbbur Kópavogs og Garðbæjar (811) .....	6,9%		-
Golfklúbbur Oddur (718) .....	6,1%		-
Golfklúbbur Suðurnesja (522) .....	4,5%		-
Aðrir (49) golfklúbbar (1.425) .....	12,2%		-
golfklúbba skipting alls .....	100%		-

### 28. Hlutfallsleg skipting rekstarkostnað:

Launakostnaður .....	38,4%	0,9%	37,5%
Verktakakostnaður .....	5,7%	-9,1%	14,8%
Mótahald .....	8,4%	-0,9%	9,3%
Rekstur mannvirkja .....	14,0%	-0,2%	14,2%
Skrifstofukostnaður .....	6,0%	1,9%	4,1%
Vélar og tækjakostnaður .....	7,0%	-0,9%	8,0%
Golfverslun .....	13,0%	5,8%	7,1%
Fyrningar .....	7,6%	2,5%	5,1%
Tekju skipting alls .....	100%		100%



## 2020 rauntölur á móti 2020 áætlun

	Skýr.	2020 RAUNTÖLUR		2020 ÁÆTLUN
<b>REKSTRARTEKJUR</b>				
Framlög og styrkir .....	<a href="#">5</a>	15.547.668	-4,3%	16.250.000
Tekjur af mótum .....	<a href="#">6</a>	3.371.350	-48,1%	6.500.000
Leigugjöld .....	<a href="#">7</a>	17.073.970	95,1%	8.750.000
Félagsgjöld .....	<a href="#">8</a>	11.880.000	33,5%	8.900.000
Aðrar tekjur .....	<a href="#">9</a>	4.491.264	79,7%	2.500.000
Rekstrartekjur alls .....		<u>52.364.252</u>	22,1%	<u>42.900.000</u>
<b>REKSTRARGJÖLD</b>				
Starfsmannakostnaður .....	<a href="#">11</a>	15.733.982	-21,3%	20.000.000
Verktakagreiðslur .....	<a href="#">12</a>	2.338.021	87,0%	1.250.000
Pátttaka í mótum .....	<a href="#">13</a>	3.438.135	-1,8%	3.500.000
Rekstur mannvirkja .....	<a href="#">14</a>	5.725.102	9,0%	5.250.000
Rekstur skrifstofu .....	<a href="#">15</a>	2.440.872	47,9%	1.650.000
Rekstur véla og tækja .....	<a href="#">16</a>	2.888.455	28,4%	2.250.000
Kostnaður verslun .....	<a href="#">17</a>	5.314.968	112,6%	2.500.000
Fyrningar .....	<a href="#">1,2</a>	3.101.360	-4,6%	3.250.000
Rekstrargjöld alls .....		<u>40.980.895</u>	3,4%	<u>39.650.000</u>
Hagnaður (tap) án fjármagnsliða .....		<u>11.383.357</u>	250,3%	<u>3.250.000</u>
<b>FJÁRMUNATEKJUR OG FJÁRMAGNSGJÖLD</b>				
Vaxtatekjur .....		2.852	-90,5%	30.000
Vaxtagjöld .....	<a href="#">20</a>	( 1.549.126 )	-18,5%	( 1.900.000 )
Tapaðar kröfur .....		( 45.000 )		0
		<u>( 1.591.274 )</u>	-14,9%	<u>( 1.870.000 )</u>
Hagnaður (tap) af reglulegari starfsemi .....		<u>9.792.083</u>	609,6%	<u>1.380.000</u>
<b>(ÓREGLULEGAR) TEKJUR OG GJÖLD</b>				
Styrkir og framlög vegna framkvæmda .....	<a href="#">10</a>	800.000		0
Gjöld vegna framkvæmda .....	<a href="#">21</a>	( 1.587.508 )		0
Óreglulegar tekjur & gjöld alls .....		<u>( 787.508 )</u>		<u>0</u>
Hagnaður (tap) tímabilsins .....		<u>9.004.575</u>	552,5%	<u>1.380.000</u>



# Golfklúbbur Grindavíkur

2021 ársreikningur

1. janúar 2021 – 31. desember 2021

## Efnisyfirlit:

	Blaðsíða
	1
Skýrsla og undirritun stjórnar .....	2
Áritun endurskoðenda.....	3
Rekstrarreikningur.....	4
Efnahagsreikningur.....	5
Yfirlit um sjóðstreymi.....	6-7
Skýringar.....	8-11
Sundurliðanir.....	12
Samanburður rekstrar og áætlunar.....	13



## Skýrsla stjórnar

Hagnaður á starfsárinu 2021 var **6,0** milljónir kr. en til samanburðar varð hagnaður af reglulegri starfsemi fyrir árið 2020 **9,8** milljónir kr. Tekjur námu alls **64,6** milljónir kr. samanborið við **52,3** milljónir kr. á árinu 2020.

Stjórn og framkvæmdastjóri Golfklúbbs Grindavíkur staðfesta hér með ársreikning félagsins fyrir starfsárið 1.janúar 2021 til 31.desember 2021 með undirritun sinni.

**Grindavík, 12.mars 2022**

---

**Sverrir Auðunsson**  
formaður

---

**Guðmundur Andri Bjarnason**  
varaformaður

---

**Óðinn Árnason**  
gjaldkeri

---

**Svava Agnarsdóttir**  
ritari

---

**Leifur Guðjónsson**  
meðstjórnandi

---

**Guðmundur Bragason**  
meðstjórnandi

---

**Svanhvít Helga Hammer**  
meðstjórnandi

---

**Sigpór Kristinn Skúlason**  
meðstjórnandi

---

**Helgi Dan Steinsson**  
framkvæmdastjóri





## Áritun endurskoðenda

Við höfum yfirfarið ársreikning Golfklúbbs Grindavíkur fyrir starfsárið 1. Janúar 2021 til 31. desember 2021. Ársreikningurinn samanstendur af rekstrarreikningi tímabilsins, efnahagsreikningi í lok þess, sjóðstreymi, skýringum nr. 1-5 og sundurliðunum. Ársreikningurinn er lagður fram af stjórn golfklúbbsins og á ábyrgð hennar í samræmi við lög og reglur.

Við yfirferðina könnuðum við bókhald golfklúbbsins og önnur þau gögn sem nauðsynlegt þótti. Einnig voru lagðar fram fyrirspurnir og könnuð ýmis atriði með framkvæmdastjóra/stjórn golfklúbbsins. Við höfum fengið greinargóð svör við öllum fyrirspurnum og teljum okkur hafa grunn til að byggja álit okkar á.

Það er álit okkar, að teknu tilliti til þeirra reikningsskilaaðferða sem notaðar eru og greint er frá í skýringum, að ársreikningurinn gefi glögga mynd af afkomu og sjóðstreymi golfklúbbsins á rekstartímabilinu og efnahag hans 31. desember 2021.

**Grindavík, 12.mars 2022**

---

**Jón Þórisson**

---

**Aðalgeir Georg Daði Johansen**



## Rekstrarreikningur 31. desember 2021

	Skýr.	2021	Breyting 2021 vs. 2020	2020
<b>REKSTRARTEKJUR</b>				
Framlög og styrkir .....	<a href="#">5</a>	19.924.664	28,2%	15.547.668
Tekjur af mótum .....	<a href="#">6</a>	4.258.000	26,3%	3.371.350
Leigugjöld .....	<a href="#">7</a>	14.172.568	-17,0%	17.073.970
Félagsgjöld .....	<a href="#">8</a>	12.990.000	9,3%	11.880.000
Aðrar tekjur .....	<a href="#">9</a>	13.612.300	203,1%	4.491.264
Rekstrartekjur alls .....		<u>64.957.532</u>	24,0%	<u>52.364.252</u>
<b>REKSTRARGJÖLD</b>				
Starfsmannakostnaður .....	<a href="#">11</a>	20.803.913	32,2%	15.733.982
Verktakagreiðslur .....	<a href="#">12</a>	4.245.778	81,6%	2.338.021
Pátttaka í mótum .....	<a href="#">13</a>	4.823.821	40,3%	3.438.135
Rekstur mannvirkja .....	<a href="#">14</a>	9.221.427	61,1%	5.725.102
Rekstur skrifstofu .....	<a href="#">15</a>	4.558.412	86,8%	2.440.872
Rekstur véla og tækja .....	<a href="#">16</a>	3.378.537	17,0%	2.888.455
Kostnaður verslun .....	<a href="#">17</a>	6.734.071	26,7%	5.314.968
Fyrningar .....	<a href="#">1,2</a>	3.853.715	24,3%	3.101.360
Rekstrargjöld alls .....		<u>57.619.674</u>	40,6%	<u>40.980.895</u>
<b>Hagnaður (tap) án fjármagnsliða .....</b>		<u>7.337.858</u>	-35,5%	<u>11.383.357</u>
<b>FJÁRMUNATEKJUR OG FJÁRMAGNSGJÖLD</b>				
Vaxtatekjur .....		2.330	-18,3%	2.852
Vaxtagjöld .....	<a href="#">20</a>	( 1.105.468 )	-28,6%	( 1.549.126 )
Tapaðar kröfur .....		0	-100,0%	( 45.000 )
		<u>( 1.103.138 )</u>	-30,7%	<u>( 1.591.274 )</u>
<b>Hagnaður (tap) af reglulegari starfsem .....</b>		<u>6.234.720</u>	-36,3%	<u>9.792.083</u>
<b>(ÓREGLULEGAR) TEKJUR OG GJÖLD</b>				
Styrkir og framlög .....	<a href="#">10</a>	0	-100,0%	800.000
Kostnaður og gjöld .....	<a href="#">21</a>	( 190.500 )	-88,0%	( 1.587.508 )
Óreglulegar tekjur & gjöld alls .....		<u>( 190.500 )</u>	-75,8%	<u>( 787.508 )</u>
<b>Hagnaður (tap) tímabilsins .....</b>		<u>6.044.220</u>	-32,9%	<u>9.004.575</u>



# Efnahagsreikningur 31. desember 2021

Skýr.

2021

Breyting  
2021 vs. 2020

2020

## SKULDIR OG EIGIÐ FÉ

### FASTAFJÁRMUNIR

#### Varanlegir rekstrarfjármunir

Fasteignir .....		47.496.009	1,2%	46.944.737
Völlur - Lóðir .....		112.243.940	0,7%	111.426.482
Vélar og tæki .....		11.404.168	-19,9%	14.243.118
Bifreiðar og gofubílar .....		0		0
Æfingaþstaða Ægisgata .....		4.724.460	100,0%	0
Annað fastafé .....		2.088.940	177,2%	753.710
Fastafjármunir alls	<u>2</u>	<u>177.957.517</u>	2,6%	<u>173.368.047</u>

### VELTUFJÁRMUNIR

Viðskiptakröfur .....	<u>18</u>	2.323.759	100,0%	0
Fyrirframgreiddur kostnaður .....	<u>19</u>	472.985	102,5%	233.527
Handbært fé .....	<u>3</u>	134.576	-59,2%	329.603
Veltufjármunir alls .....		<u>2.931.320</u>	420,5%	<u>563.130</u>

Eignir samtals .....		<u>180.888.837</u>	4,0%	<u>173.931.177</u>
----------------------	--	--------------------	------	--------------------

## SKULDIR OG EIGIÐ FÉ

### EIGIÐ FÉ

Óráðstafað eigið fé .....	<u>4</u>			
Eigið fé alls .....		<u>155.379.958</u>	4,0%	<u>149.335.738</u>

### LANGTÍMASKULDIR

Landsb. Ísl. skbr. 46353 .....		3.500.000	-9,1%	3.850.000
Landsb. Ísl. skbr. 15779 .....		4.881.440	-11,8%	5.534.806
Landsb. Ísl. skbr. 190523 .....		8.048.063	-15,9%	9.569.778
Langtímaskuldir alls .....		<u>16.429.503</u>	-13,3%	<u>18.954.584</u>

### SKAMMTÍMASKULDIR

Hlr. 9787 yfirdráttur .....		4.275.956	#DIV/0!	0
Áfallnir vextir .....		114.673	-8,0%	124.603
Ógreidd vörukaup .....		0		0
VSK .....		2.749		0
Ógreiddir reikningar .....		2.736.098	-41,2%	4.650.372
Fyrirframgreiddur styrkur .....		1.798.000	190,0%	620.000
Laun og launat.gjöld .....		151.899	-38,2%	245.879
Skammtímaskuldir alls .....		<u>9.079.375</u>	61,0%	<u>5.640.854</u>

Skuldir alls .....		<u>25.508.879</u>	3,7%	<u>24.595.439</u>
--------------------	--	-------------------	------	-------------------

Skuldir og eigið fé samtals .....		<u>180.888.837</u>	4,0%	<u>173.931.177</u>
-----------------------------------	--	--------------------	------	--------------------



## Sjóðstreymi 31. desember 2021<sup>17</sup>

	2021	2020
<b>Rekstrarhreyfingar</b>		
Hagnaður (tap) af reglulegari starfsemi .....	6.234.720	9.792.083
Óreglulegar tekjur .....	0	800.000
Óbókaðar tekjur .....	0	0
Óreglulegar kostnaður .....	( 190.500 )	( 1.587.508 )
Hagnaður (tap) tímabilsins .....	<u>6.044.220</u>	<u>9.004.575</u>
Rekstrarliðir sem hafa ekki áhrif á handbært fé:		
Afskriftir .....	3.853.715	3.911.585
Tapaðar kröfur .....	<u>0</u>	<u>45.000</u>
Hreint Veltufé frá rekstri:	<u>9.897.935</u>	<u>12.961.160</u>
Breytingar á rekstrartengdum eignum og skuldum:		
Viðskiptakröfur, (hækkun), lækkun.....	( 2.323.759 )	80.000
Aðrar kröfur, (hækkun), lækkun.....	( 239.458 )	( 402.948 )
Aðrar kröfur, (hækkun), lækkun.....	0	
Aðrar RSK kröfur, (hækkun), lækkun.....	2.749	0
Ógr. laun og launatengdgj., hækkun, (lækkun).....	( 93.980 )	( 290.696 )
Ógr. viðskiptaskuldir, hækkun, (lækkun).....	( 736.274 )	( 5.986.640 )
Breytingar á rekstrartengdum eignum og skuldum.....	<u>( 3.390.722 )</u>	<u>( 6.027.915 )</u>
Handbært fé (til) frá rekstri:	<u>6.507.213</u>	<u>6.933.245</u>
<b>Fjárfestingahreyfingar:</b>		
Keyptir varanlegir rekstrarfjármunir.....	8.443.185	0
Seldir varanlegir rekstrarfjármunir .....	<u>0</u>	<u>0</u>
Fjárfestingahreyfingar:	<u>8.443.185</u>	<u>0</u>
<b>Fjármögnunarahreyfingar:</b>		
Tekin ný langtímalán.....	0	0
Afborganir langtímalána.....	( 2.525.081 )	( 2.370.937 )
Áfallnir vextir hækkun (lækkun) .....	( 9.930 )	124.603
Skammtímalán banka, lækkun (yfirdráttur).....	<u>4.275.956</u>	<u>( 4.493.195 )</u>
Fjármögnunarahreyfingar:	<u>1.740.945</u>	<u>( 6.739.529 )</u>
Hækkun (lækkun) á handbæru fé .....	<u>( 195.027 )</u>	<u>193.717</u>
Handbært fé í ársbyrjun.....	<u>329.603</u>	<u>135.887</u>
Handbært fé í lok árs .....	<u>134.576</u>	<u>329.603</u>



## Reikningsskilaaðferðir

1. Eignir eru aðallega skráðar við upphaflegu kostnaðarverði. Fasteignir og golfvellir eru ekki afskrifaðir, enda litið svo á að hér sé um varanlegar eignir að ræða sem ekki rýrna að verðgildi. Hins vegar eru vökvunakerfi og vélar og tæki afskrifuð sem nemur 15-25% af bókfærðu verði fyrra árs að viðbættri fjárfestingu ársins í slíkum eignum.

Flokkun gjalda í rekstrarreikningi miðast við starfspætti í rekstrinum fremur en tegundir gjalda.

## Fastafjármunir

2. Fastafjármunir greinast þannig í lok desember 2021:

	Fasteignir	Golfvellir og vökvunarkerfi	Vélar og tæki	Bifreiðir og golfbílur	Æfinaaðstaða Ægisgata 2	Annað Fastafé	Samtals
Bókfært verð 31. desember 2020 .....	46.944.737	111.426.482	14.243.118	0	0	753.710	173.368.047
Fjárfest á starfsárinu .....	551.272	817.458	265.065		4.929.856	1.879.534	8.443.185
Afskrifað á árinu .....	0	0	3.104.015	0	205.396	544.304	3.853.715
Bókfært verð 31. desember 2021 .....	47.496.009	112.243.940	11.404.168	0	4.724.460	2.088.940	177.957.517

Heildar fasteignamat húsa á Húsatóftarvelli er 43,5 milljónir. kr. Lóðarmat lands 34,8 milljónir. kr., og váttryggingarverð er 120,8 milljónir. kr. Váttryggingarverð véla og áhalda, innbús og innréttinga í báðum klúbbhúsum ásamt nýrri æfingaaðstöðunni er um 66,5 milljónir. kr. Golfklúbburinn hefur að auki vernd í húseigendatryggingu, frjálsri ábyrgðartryggingu og slysatryggingu launþega.

## Handbært fé

3. Breytingar á handbæru fé GG greinast eins og fram kemur í eftirfarandi töflu:

	2021	2020
LÍ 0146-26-009787 .....	0	151.501
LÍ 0133-15-000661 .....	113.622	0
LÍ 0143-26-000194 .....	2.201	10.846
LÍ 0143-26-008797 .....	18.753	167.256
<b>Handbært fé í lok tímabilsins .....</b>	<b>134.576</b>	<b>329.603</b>

## Eigið fé

4. Breytingar á eigin fé GG greinast eins og fram kemur í eftirfarandi töflu:

	2021	2020
Eigið fé í byrjun tímabilsins .....	149.335.738	140.331.163
Hagnaður tímabilsins .....	6.044.220	9.004.575
<b>Eigið fé í lok tímabilsins .....</b>	<b>155.379.958</b>	<b>149.335.738</b>

Eigið fé GG samanstendur af samsafnaðri afkomu frá því rekstur hófst á árinu 1981 en auk þess hafa sérstakir styrkir og framlög til uppbyggingar mannvirkja félagsins verið færðir á eigið fé.



## Sundurliðanir

**2021**

Breyting

**2020**

2021 vs. 2020

### 5. Framlög og styrkir

Lottó .....	1.469.244	38,4%	1.061.449
Ýmis fyrirtæki .....	6.853.035	72,2%	3.978.901
Aðrir styrktaraðilar alls .....	<u>8.322.279</u>	65,1%	<u>5.040.350</u>
<b>Styrkir, bæjarfélag</b> .....			
Rekstrarstyrkur .....	10.152.385	11,5%	9.107.318
Styrkur unglिंगastarf .....	1.450.000	3,6%	1.400.000
Styrkir, bæjarfélag alls .....	<u>11.602.385</u>	10,4%	<u>10.507.318</u>
Framlög og styrkir alls .....	<u>19.924.664</u>	28,2%	<u>15.547.668</u>

### 6. Tekjur af mótum

Stigamót .....	1.355.000	-30,6%	1.953.850
Meistaramót .....	546.000	0,0%	546.000
Önnur GG mót .....	1.837.000	139,0%	768.500
GSÍ mót .....	520.000	404,9%	103.000
Tekjur af mótum alls .....	<u>4.258.000</u>	26,3%	<u>3.371.350</u>

### 7. Leigugjöld

Almenn .....	11.314.468	-19,3%	14.015.670
Hópabókanir .....	822.600	-46,5%	1.537.800
Ýmis golfklúbbar .....	1.585.500	4,3%	1.520.500
Leigugjöld alls .....	<u>13.722.568</u>	-19,6%	<u>17.073.970</u>

### 8. Félagsgjöld

Einstaklingar .....	4.080.000	-11,9%	4.630.000
Hjónagjald .....	2.130.000	-4,1%	2.220.000
Nýliðagjald .....	4.170.000	128,5%	1.825.000
67 ára og eldri .....	1.380.000	15,0%	1.200.000
Fjaraðild .....	840.000	-38,0%	1.355.000
Námsmannagjald .....	330.000	-37,7%	530.000
Önnur félagsgjöld .....	60.000	-50,0%	120.000
Félagsgjöld alls .....	<u>12.990.000</u>	9,3%	<u>11.880.000</u>

### 9. Aðrar tekjur

40 ára afmælisblað .....	6.102.000		
Golfhermir GG .....	793.600		0
Seldar vörur sjoppa .....	7.166.700	59,6%	4.491.264
Aðrar tekjur alls .....	<u>14.062.300</u>	213,1%	<u>4.491.264</u>

### 10. (Óreglulegar) tekjur

Styrkir frá Grindavíkurbæ .....	0		800.000
Styrkir frá Bláa Lóninu .....	0		0
Óreglulegar tekjur alls .....	<u>0</u>	-100,0%	<u>800.000</u>



## Sundurliðun

**2021**

Breyting

**2020**

2021 vs. 2020

### 11. Launakostnaður

Laun starfsmanna .....	12.939.177	19,1%	10.859.587
Tryggingagjald .....	1.125.744	38,6%	812.024
Lífeyrissjóður .....	1.911.518	47,7%	1.294.042
Orlofs- og sjúkrasjóður .....	600.564	80,8%	332.229
Stéttarfélagsgjöld .....	200.857	64,3%	122.272
Starfsmannatryggingar .....	53.341	193,9%	18.148
Annar starfsmannakostnaður .....	3.972.712	73,1%	2.295.680
Launakostnaður alls .....	<u>20.803.913</u>	32,2%	<u>15.733.982</u>

### 12. Verktakagreiðslur

Golfkennsla .....	80.000	-87,5%	640.000
Aðkeypt þjónusta .....	2.974.706		0
Húsatóftarvöllur .....	501.827	100,0%	442.828
Annar verktakakostnaður .....	689.245	-45,1%	1.255.193
Verktakagreiðslur alls .....	<u>4.245.778</u>	81,6%	<u>2.338.021</u>

### 13. Kostnaður v/ mótahalds

Sveitakeppnir .....	964.236	53,3%	628.985
Golfsamband Íslands .....	1.383.200	22,6%	1.128.600
Mótahaldskostnaður .....	1.166.571	112,6%	548.750
Meistaramótkostnaður .....	544.864	8,2%	503.430
Verðlaunakostnaður .....	764.950	21,7%	628.370
Kostnaður v/mótahalds alls .....	<u>4.823.821</u>	40,3%	<u>3.438.135</u>

### 14. Rekstur mannvirkja

Rekstrarvörur .....	372.534	56,5%	238.094
Húsaleiga Ægisdaga 2a .....	972.753	100,0%	0
Lóðarleiga .....	453.240	8,8%	416.760
Tryggingar, fasteigna .....	270.296	5,2%	256.839
Rafmagn og hiti .....	966.313	18,7%	814.143
Kostnaður tengt fasteignum .....	1.692.673	138,7%	709.161
Kostnaður tengt golfvelli .....	3.116.088	63,2%	1.909.524
Öryggiskostnaður .....	460.586	-14,8%	540.398
Fasteignagjöld .....	814.671	9,8%	741.844
Heilbr.eftirlit .....	102.273	4,0%	98.339
Rekstur mannvirkja alls .....	<u>9.221.427</u>	61,1%	<u>5.725.102</u>



## Sundurliðun

	2021	Breyting 2021 vs. 2020	2020
<b>15. Rekstur skrifstofu</b>			
Sími .....	296.545	-21,3%	376.784
Ritföng/Prentun .....	2.141.593	531,1%	339.337
Hugbúnaðarleiga .....	435.940	-39,3%	718.153
Aðkeyptur akstur .....	440.868	184,0%	155.248
Greiðslugj.og annar bankakostnaði.....	358.022	9,5%	326.815
Annar skrifstofukostnaður ....	885.444	68,8%	524.535
Rekstur skrifstofu alls .....	<u>4.558.412</u>	86,8%	<u>2.440.872</u>
<b>16. Rekstur véla og tæki</b>			
Tryggingar, bifreiðar .....	0	-100,0%	61.506
Tryggingar, véla .....	354.968	10,3%	321.919
Bensín/Olía .....	834.754	69,9%	491.400
Rekstur og viðhald .....	2.176.315	14,9%	1.894.774
Annar rekstrarkostnaður .....	12.500	-89,5%	118.856
Rekstur véla og tæki alls ....	<u>3.378.537</u>	17,0%	<u>2.888.455</u>
<b>17. Kostnaður v/verslunar</b>			
Verslun vörukaup .....	6.734.071	78,9%	3.764.363
Laun verslun .....		-100,0%	1.550.605
Kostnaður v/verslun alls .....	<u>6.734.071</u>	26,7%	<u>5.314.968</u>
<b>18. Viðskiptakröfur</b>			
Útist. styrkir, árgj. o.fl. ....	2.323.759		0
Viðskiptakröfur alls .....	<u>2.323.759</u>	#DIV/0!	<u>0</u>
<b>19. Skammtímakröfur</b>			
Fyrirframgreiðsla .....	472.985		233.527
Skammtímakröfur alls .....	<u>472.985</u>	102,5%	<u>233.527</u>
<b>20. Vaxtagjöld</b>			
af skammtímalánum .....	151.384	-38,3%	245.501
af langtímalánum .....	954.084	-26,8%	1.303.625
Vaxtagjöld alls .....	<u>1.105.468</u>	-28,6%	<u>1.549.126</u>
	0		
<b>21. (Óregluleg) gjöld</b>			
Gjöld vegna Vindheima .....	190.500		0
Golfsambands Íslands .....	0		0
Fyrningar endurmat eigna .....	0		0
Óregluleg gjöld alls .....	<u>190.500</u>		<u>0</u>





## Hlutfallslega skipting

**2021**

Breyting

**2020**

2021 vs. 2020

### 22. Aldurskipting félagsmanna

0-19 ára (18) .....	17,4%	9,8%	7,7%
20-29 ára (28) .....	7,1%	-4,8%	11,9%
30-39 ára (28) .....	11,6%	-0,3%	11,9%
40-49 ára (75) .....	24,8%	-7,1%	31,9%
50-59 ára (38) .....	17,4%	1,2%	16,2%
60-69 ára (22) .....	12,3%	2,9%	9,4%
70-79 ára (21) .....	7,1%	-1,8%	8,9%
80-89 ára (5) .....	2,3%	0,1%	2,1%
aldursskipting alls .....	<u>100%</u>		<u>100%</u>

### 23. Kynjaskipting félagsmanna

Kvenkyns (105) .....	33,9%	3,7%	30,2%
Karlkyns (205) .....	66,1%	-3,7%	69,8%
kynjaskipting alls .....	<u>100%</u>		<u>100%</u>

### 24. Forgjafa skipting félagsmanna

< 0,0 .....	0,3%	-0,1%	0,4%
0,0-9,9 .....	5,5%	-4,3%	9,8%
10,0-19,9 .....	21,6%	-4,8%	26,4%
20,0-29,9 .....	21,6%	-0,5%	22,1%
30,0-39,9 .....	11,6%	-2,4%	14,0%
40-49,9 .....	8,4%	0,7%	7,7%
> 50,0 .....	30,6%	11,1%	19,6%
forgjafaskipting alls .....	<u>100%</u>		<u>100%</u>

### 26. Spilaðir hringir skipting (til 31.10.2021)

Golfklúbbur Grindavíkur (4.827 vs. 5.562) .....	55,3%	7,8%	47,5%
Golfklúbbur Reykjavíkur (843 vs. 1.828) .....	9,7%	-5,9%	15,6%
Golfklúbburinn Keilir (601 vs. 839) ..	6,9%	-0,3%	7,2%
Golfklúbbur Kópavogs og Garðbæjar (591 vs. 811) .....	6,8%	-0,2%	6,9%
Golfklúbbur Oddur (418 vs. 718) .....	4,8%	-1,3%	6,1%
Golfklúbbur Suðurnesja (277 vs. 522) .....	3,2%	-1,3%	4,5%
Aðrir (51 vs. 49) golfklúbbar (1.164 vs. 1.425) .....	13,3%	1,2%	12,2%
golfklúbba skipting alls .....	<u>100%</u>		<u>100%</u>



## Golfklúbbur Grindavíkur 2022 Fjárhagsáætlun

2022 áætlun á móti 2021 rauntölum	Skýr.	2022 ÁÆTLUN		2021 RAUNTÖLUR
<b>REKSTRARTEKJUR</b>				
Framlög og styrkir .....	<a href="#">5</a>	22.000.000	10,4%	19.924.664
Tekjur af mótum .....	<a href="#">6</a>	5.000.000	17,4%	4.258.000
Leigugjöld .....	<a href="#">7</a>	12.000.000	-12,6%	13.722.568
Félagsgjöld .....	<a href="#">8</a>	14.000.000	7,8%	12.990.000
Aðrar tekjur .....	<a href="#">9</a>	9.000.000	-36,0%	14.062.300
Rekstrartekjur alls .....		<u>62.000.000</u>	-4,6%	<u>64.957.532</u>
<b>REKSTRARGJÖLD</b>				
Starfsmannakostnaður .....	<a href="#">11</a>	18.000.000	-13,5%	20.803.913
Verktakagreiðslur .....	<a href="#">12</a>	3.500.000	-17,6%	4.245.778
Pátttaka í mótum .....	<a href="#">13</a>	3.500.000	-27,4%	4.823.821
Rekstur mannvirkja .....	<a href="#">14</a>	7.500.000	-18,7%	9.221.427
Rekstur skrifstofu .....	<a href="#">15</a>	3.250.000	-28,7%	4.558.412
Rekstur véla og tækja .....	<a href="#">16</a>	4.500.000	33,2%	3.378.537
Kostnaður verslun .....	<a href="#">17</a>	6.500.000	-3,5%	6.734.071
Fyrningar .....	<a href="#">1,2</a>	4.000.000	3,8%	3.853.715
Rekstrargjöld alls .....		<u>50.750.000</u>	-11,9%	<u>57.619.674</u>
<b>Hagnaður (tap) án fjármagnsliða .....</b>		<u>11.250.000</u>	53,3%	<u>7.337.858</u>
<b>FJÁRMUNATEKJUR OG FJÁRMAGNSGJÖLD</b>				
Vaxtatekjur .....		5.000	114,6%	2.330
Vaxtagjöld .....	<a href="#">20</a>	( 950.000 )	-14,1%	( 1.105.468 )
Tapaðar kröfur .....		0		0
		<u>( 945.000 )</u>	-14,3%	<u>( 1.103.138 )</u>
<b>Hagnaður (tap) af reglulegari starfsem .....</b>		<u>10.305.000</u>	65,3%	<u>6.234.720</u>
<b>(ÓREGLULEGAR) TEKJUR OG GJÖLD</b>				
Styrkir og framlög vegna framkvæmda .....	<a href="#">10</a>	0		0
Gjöld vegna framkvæmda .....	<a href="#">21</a>	0		( 190.500 )
Óreglulegar tekjur & gjöld alls .....		<u>0</u>		<u>( 190.500 )</u>
<b>Hagnaður (tap) tímabilsins .....</b>		<u>10.305.000</u>	70,5%	<u>6.044.220</u>



# Golfklúbbur Grindavíkur

2022 ársreikningur

1.janúar 2022 – 31. desember 2022



## Skýrsla stjórnar

Hagnaður á starfsárinu 2022 var **7,6** milljónir kr. en til samanburðar varð hagnaður hagnaður á starfsárinu 2021 **6,0** milljónir kr. Tekjur námu alls **65,4** milljónir kr. samanborið við **65,0** milljónir kr. á árinu 2021.

Stjórn og framkvæmdastjóri Golfklúbbs Grindavíkur staðfesta hér með ársreikning félagsins fyrir starfsárið 1.janúar 2022 til 31.desember 2022 með undirritun sinni.

**Grindavík, 12.mars 2023**

---

Hávarður Gunnarsson  
formaður

---

Þorgerður Guðný Guðmundsdóttir  
meðstjórnandi

---

Leifur Guðjónsson  
meðstjórnandi

---

Sigurður Hallfreðsson  
meðstjórnandi

---

Andrew Jared Wissler  
gjaldkeri

---

Guðmundur Andri Bjarnason  
meðstjórnandi

---

Guðmundur Bragason  
meðstjórnandi

---

Svava Agnarsdóttir  
ritari

---

Helgi Dan Steinsson  
Framkvæmdastjóri



## Áritun skoðunamanna

Ég hef yfirfarið ársreikning Golfklúbbs Grindavíkur fyrir starfsárið 1. Janúar 2022 til 31. desember 2022. Ársreikningurinn samanstendur af rekstrarreikningi tímabilsins, efnahagsreikningi í lok þess, sjóðstreymi, skýringum nr. 1-5 og sundurliðunum. Ársreikningurinn er lagður fram af stjórn golfklúbbsins og á ábyrgð hennar í samræmi við lög og reglur.

Við yfirferðina kannaði ég bókhald golfklúbbsins og önnur þau gögn sem nauðsynlegt þótti. Einnig lagði ég fram fyrirspurnir og kannaði ýmis atriði með framkvæmdastjóra/stjórn golfklúbbsins. Ég hef fengið greinargóð svör við öllum fyrirspurnum og tel mig hafa grunn til að byggja álit mitt á.

Það er álit mitt, að teknu tilliti til þeirra reikningsskilaaðferða sem notaðar eru og greint er frá í skýringum, að ársreikningurinn gefi glögga mynd af afkomu og sjóðstreymi golfklúbbsins á rekstartímabilinu og efnahag hans 31. desember 2022.

**Grindavík, 12. mars 2023**

---

**Jón Þórisson**



# Rekstrarreikningur 31. desember 2022

## Golfklúbbur Grindavíkur

	Skýr.	2022	Breyting 2022 vs. 2021	2021
<b>REKSTRARTEKJUR</b>				
Framlög og styrkir .....	<a href="#">5</a>	23.708.237	19,0%	19.924.664
Tekjur af mótum .....	<a href="#">6</a>	5.498.150	29,1%	4.258.000
Leigugjöld .....	<a href="#">7</a>	13.545.220	-1,3%	13.722.568
Félagsgjöld .....	<a href="#">8</a>	14.725.500	13,4%	12.990.000
Aðrar tekjur .....	<a href="#">9</a>	7.955.071	-43,4%	14.062.300
Rekstrartekjur alls .....		<u>65.432.178</u>	0,7%	<u>64.957.532</u>
<b>REKSTRARGJÖLD</b>				
Starfsmannakostnaður .....	<a href="#">11</a>	18.013.071	-13,4%	20.803.913
Verktakagreiðslur .....	<a href="#">12</a>	4.015.509	-5,4%	4.245.778
Þátttaka í mótum .....	<a href="#">13</a>	4.544.365	-5,8%	4.823.821
Rekstur mannvirkja .....	<a href="#">14</a>	11.042.887	19,8%	9.221.427
Rekstur skrifstofu .....	<a href="#">15</a>	2.586.265	-43,3%	4.558.412
Rekstur véla og tækja .....	<a href="#">16</a>	5.437.417	60,9%	3.378.537
Kostnaður verslun .....	<a href="#">17</a>	6.033.971	-10,4%	6.734.071
Fyrningar .....	<a href="#">1.2</a>	5.169.209	34,1%	3.853.715
Rekstrargjöld alls .....		<u>56.842.694</u>	-1,3%	<u>57.619.674</u>
Hagnaður (tap) án fjármagnsliða .....		<u>8.589.484</u>	17,1%	<u>7.337.858</u>
<b>FJÁRMUNATEKJUR OG FJÁRMAGNSGJÖLD</b>				
Vaxtatekjur .....		77.324	3219,3%	2.330
Vaxtagjöld .....	<a href="#">20</a>	( 1.357.443 )	22,8%	( 1.105.468 )
Tapaðar kröfur .....		0		0
		<u>( 1.280.119 )</u>	16,0%	<u>( 1.103.138 )</u>
Hagnaður (tap) af reglulegari starfsem .....		<u>7.309.365</u>	17,2%	<u>6.234.720</u>
<b>(ÓREGLULEGAR) TEKJUR OG GJÖLD</b>				
Styrkir og framlög .....	<a href="#">10</a>	300.000		0
Kostnaður og gjöld .....	<a href="#">21</a>	0	-100,0%	( 190.500 )
Óreglulegar tekjur & gjöld alls .....		<u>300.000</u>	-257,5%	<u>( 190.500 )</u>
Hagnaður (tap) tímabilsins ..		<u>7.609.365</u>	25,9%	<u>6.044.220</u>



# Efnahagsreikningur 31. desember 2022

## Golfklúbbur Grindavíkur

<u>EIGNIR</u>	Skýr.	2022	Breyting 2021 vs. 2020	2021
<b>FASTAFJÁRMUNIR</b>				
<b>Varanlegir rekstrarfjármunir</b>				
Fasteignir .....		45.596.169	-4,0%	47.496.009
Völlur - Lóðir .....		113.336.763	1,0%	112.243.940
Vélar og tæki .....		11.522.895	1,0%	11.404.168
Bifreiðar og gofubílar .....		0		0
Æfingaðstaða Ægisgata .....		3.779.568	-20,0%	4.724.460
Annað fastafé .....		1.671.152	-20,0%	2.088.940
	Fastafjármunir alls <u>2</u>	<u>175.906.547</u>	-1,2%	<u>177.957.517</u>
<b>VELTUFJÁRMUNIR</b>				
Viðskiptakröfur .....	<u>18</u>	593.307	-74,5%	2.323.759
Fyrirframgreiddur kostnaður .....	<u>19</u>	422.381	-10,7%	472.985
Handbært fé .....	<u>3</u>	3.115.003	2214,7%	134.576
	Veltufjármunir alls .....	<u>4.130.691</u>	40,9%	<u>2.931.320</u>
<b>Eignir samtals .....</b>		<u>180.037.238</u>	-0,5%	<u>180.888.837</u>
<b><u>SKULDIR OG EIGIÐ FÉ</u></b>				
<b>EIGIÐ FÉ</b>				
Óráðstafað eigið fé .....	<u>4</u>			
	Eigið fé alls .....	<u>162.989.323</u>	4,9%	<u>155.379.958</u>
<b>LANGTÍMASKULDIR</b>				
Landsb. Ísl. skbr. 46353 .....		3.150.000	-10,0%	3.500.000
Landsb. Ísl. skbr. 15779 .....		4.231.624	-13,3%	4.881.440
Landsb. Ísl. skbr. 190523 .....		6.499.449	-19,2%	8.048.063
	Langtímaskuldir alls .....	<u>13.881.073</u>	-15,5%	<u>16.429.503</u>
<b>SKAMMTÍMASKULDIR</b>				
Hlr. 9787 yfirdráttur .....		0	-100,0%	4.275.956
Áfallnir vextir .....		159.129	38,8%	114.673
VSK .....		0		2.749
Ógreiddir reikningar .....		840.109	-69,3%	2.736.098
Fyrirframgreiddur styrkur .....		1.348.500	-25,0%	1.798.000
Laun og launat.gjöld .....		819.103	439,2%	151.899
	Skammtímaskuldir alls .....	<u>3.166.841</u>	-65,1%	<u>9.079.375</u>
	Skuldir alls .....	<u>17.047.915</u>	-33,2%	<u>25.508.879</u>
<b>Skuldir og eigið fé samtals .....</b>		<u>180.037.238</u>	-0,5%	<u>180.888.837</u>



## Sjóðstreymi 31. desember 2022

	<b>2022</b>	<b>2021</b>
<b>Rekstrarhreyfingar</b>		
Hagnaður (tap) af reglulegari starfsemi .....	7.309.365	6.234.720
Óreglulegar tekjur .....	300.000	0
Óbókaðar tekjur .....	0	0
Óreglulegar kostnaður .....	0	( 190.500 )
Hagnaður (tap) tímabilsins .....	<u>7.609.365</u>	<u>6.044.220</u>
Rekstrarliðir sem hafa ekki áhrif á handbært fé:		
Afskriftir .....	5.169.209	3.853.715
Tapaðar kröfur .....	<u>0</u>	<u>0</u>
Hreint Veltufé frá rekstri:	<u>12.778.574</u>	<u>9.897.935</u>
Breytingar á rekstartengdum eignum og skuldum:		
Viðskiptakröfur, (hækkun), lækkun.....	1.730.452	( 2.323.759 )
Aðrar kröfur, (hækkun), lækkun.....	50.604	( 239.458 )
Aðrar RSK kröfur, (hækkun), lækkun.....	( 2.749 )	2.749
Ógr. laun og launatengdgi., hækkun, (lækkun).....	667.204	( 93.980 )
Ógr. viðskiptaskuldir, hækkun, (lækkun).....	( 1.895.989 )	( 736.274 )
Breytingar á rekstartengdum eignum og skuldum.....	<u>( 449.500 )</u>	<u>( 3.390.722 )</u>
Handbært fé (til) frá rekstri:	<u>12.878.596</u>	<u>6.507.213</u>
<b>Fjárfestingahreyfingar:</b>		
Keyptir varanlegir rekstrarfjármunir.....	<u>3.118.239</u>	<u>8.443.185</u>
Fjárfestingahreyfingar:	<u>3.118.239</u>	<u>8.443.185</u>
<b>Fjármögnunarhreyfingar:</b>		
Tekin ný langtímalán.....	0	0
Afborganir langtímalána.....	( 2.548.430 )	( 2.525.081 )
Áfallnir vextir hækkun (lækkun) .....	44.456	( 9.930 )
Skammtímalán banka, lækkun (yfirdráttur).....	<u>( 4.275.956 )</u>	<u>4.275.956</u>
Fjármögnunarhreyfingar:	<u>( 6.779.930 )</u>	<u>1.740.945</u>
Hækkun (lækkun) á handbæru fé .....	<u>2.980.427</u>	<u>( 195.027 )</u>
Handbært fé í ársbyrjun.....	<u>134.576</u>	<u>329.603</u>
Handbært fé í lok árs .....	<u>3.115.003</u>	<u>134.576</u>
Breyting á handbæru fé sbr. Ofar.....	<u>2.980.427</u>	<u>( 195.027 )</u>





## Reikningsskilaaðferðir

- Eignir eru aðallega skráðar við upphaflegu kostnaðarverði. Golfvellir eru ekki afskrifaðir, enda litið svo á að hér sé um varanlegar eignir að ræða sem ekki rýrna að verðgildi. Hins vegar eru fasteignir afskrifuð 4% af bókfærðu verði fyrra árs og vélar og tæki afskrifuð sem nemur 15-25% af bókfærðu verði fyrra árs að viðbættri fjárfestingu ársins í slíkum eignum.

Flokkun gjalda í rekstrarreikningi miðast við starfspætti í rekstrinum fremur en tegundir gjalda.

## Fastafjármunir

- Fastafjármunir greinast þannig í lok desember 2022:

2. Fastafjármunir	Fasteignir	Golfvellir og vökvunarkerfi	Vélar og tæki	Rífreiðir og golfbilar	Af-finnnaðstaða Ægisgata 2	Annað Fastafé	Samtals
Bókfært verð 31. desember 2021 .....	47.496.009	112.243.940	11.404.168	0	4.724.460	2.088.940	177.957.517
Fjárfest á starfsárinu .....	0	1.092.823	2.025.416	0	0	0	3.118.239
Afskrifað á árinu .....	1.899.840	0	1.906.689	0	944.892	417.788	5.169.209
Bókfært verð 31. desember 2022 .....	45.596.169	113.336.763	11.522.895	0	3.779.568	1.671.152	175.906.547

Heildar fasteignamat húsa á Húsatóftarvelli er 50,5 milljónir. kr. lóðarmat lands 41,6 milljónir. kr., og vátryggingarverð er 162,3 milljónir. kr. Vátryggingarverð véla og áhalda, innbús og innréttinga í báðum klúbbhúsum ásamt nýrri æfingaaðstöðunni er um 59,7 milljónir. kr. Golfklúbburinn hefur að auki vernd í húseigendatryggingu, frjálsri ábyrgðartryggingu og slysatryggingu launþega.

## Handbært fé

- Breytingar á handbæru fé GG greinast eins og fram kemur í eftirfarandi töflu:

3. Handbært fé	2022	2021
LÍ 0146-26-009787 .....	495.155	0
LÍ 0133-15-000661 .....	1.416.488	113.622
LÍ 0143-26-000194 .....	44.216	2.201
LÍ 0143-26-008797 .....	1.159.144	18.753
<b>Handbært fé í lok tímabilsins .....</b>	<b>3.115.003</b>	<b>134.576</b>

## Eigið fé

- Breytingar á eigin fé GG greinast eins og fram kemur í eftirfarandi töflu:

4. Eigið fé	2022	2021
Eigið fé í byrjun tímabilsins .....	155.379.958	149.335.738
Hagnaður tímabilsins .....	7.609.365	6.044.220
<b>Eigið fé í lok tímabilsins .....</b>	<b>162.989.323</b>	<b>155.379.958</b>

Eigið fé GG samanstendur af samsafnaðri afkomu frá því rekstur hófst á árinu 1981 en auk þess hafa sérstakir styrkir og framlög til uppbyggingar mannvirkja félagsins verið færðir á eigið fé.



## Sundurliðanir

**2022**

Breyting

**2021**

2022 vs. 2021

### 5. Framlög og styrkir

Lottó .....	1.682.759	14,5%	1.469.244
Ýmis fyrirtæki .....	5.778.110	-15,7%	6.853.035
Aðrir styrktaraðilar alls .....	<u>7.460.869</u>	-10,4%	<u>8.322.279</u>
<b>Styrkir, bæjarfélag</b> .....			
Rekstrarstyrkur .....	12.247.372	20,6%	10.152.385
Styrkur unglingsstarf .....	<u>3.999.996</u>	175,9%	<u>1.450.000</u>
Styrkir, bæjarfélag alls .....	<u>16.247.368</u>	40,0%	<u>11.602.385</u>
Framlög og styrkir alls .....	<u>23.708.237</u>	19,0%	<u>19.924.664</u>

### 6. Tekjur af mótum

Stigamót .....	1.072.400	-20,9%	1.355.000
Meistaramót .....	720.000	31,9%	546.000
Önnur GG mót .....	3.105.750	69,1%	1.837.000
GSÍ mót .....	<u>600.000</u>	15,4%	<u>520.000</u>
Tekjur af mótum alls .....	<u>5.498.150</u>	29,1%	<u>4.258.000</u>

### 7. Leigugjöld

Almenn .....	10.812.220	-4,4%	11.314.468
Hópabókanir .....	1.315.000	59,9%	822.600
Ýmis golfklúbbar .....	<u>1.418.000</u>	-10,6%	<u>1.585.500</u>
Leigugjöld alls .....	<u>13.545.220</u>	-1,3%	<u>13.722.568</u>

### 8. Félagsgjöld

Einstaklingar .....	4.213.000	3,3%	4.080.000
Hjónagjald .....	4.801.000	125,4%	2.130.000
Nýliðagjald .....	2.843.000	-31,8%	4.170.000
67 ára og eldri .....	1.452.000	5,2%	1.380.000
Fjaraðild .....	390.500	-53,5%	840.000
Námsmannagjald .....	960.000	190,9%	330.000
Önnur félagsgjöld .....	<u>66.000</u>	10,0%	<u>60.000</u>
Félagsgjöld alls .....	<u>14.725.500</u>	13,4%	<u>12.990.000</u>

### 9. Aðrar tekjur

40 ára afmælisblað .....	0		6.102.000
Golfhermir GG .....	1.355.000	70,7%	793.600
Seldar vörur sjoppa .....	<u>6.600.071</u>	-7,9%	<u>7.166.700</u>
Aðrar tekjur alls .....	<u>7.955.071</u>	-43,4%	<u>14.062.300</u>

### 10. (Óreglulegar) tekjur

Styrkir vegna flóð .....	300.000		0
Styrkir frá Bláa Lóninu .....	<u>0</u>		<u>0</u>
Óreglulegar tekjur alls .....	<u>300.000</u>		<u>0</u>



## Golfklúbbur Grindavíkur

Sundurliðun	2022	Breyting 2022 vs. 2021	2021
<b>11. Launakostnaður</b>			
Laun starfsmanna .....	12.476.304	-3,6%	12.939.177
Tryggingagjald .....	958.977	-14,8%	1.125.744
Lífeyrissjóður .....	1.564.105	-18,2%	1.911.518
Orlofs- og sjúkrasjóður .....	108.902	-81,9%	600.564
Stéttarfélagsgjöld .....	204.903	2,0%	200.857
Starfsmannatryggingar .....	55.588	4,2%	53.341
Annar starfsmannakostnaður .....	2.644.292	-33,4%	3.972.712
Launakostnaður alls .....	<u>18.013.071</u>	-13,4%	<u>20.803.913</u>
<b>12. Verktakagreiðslur</b>			
Golfkennsla .....	698.750	773,4%	80.000
Aðkeypt þjónusta .....	3.316.759	11,5%	2.974.706
Húsatóftarvöllur .....	0	-100,0%	501.827
Annar verktakakostnaður .....	0	-100,0%	689.245
Verktakagreiðslur alls .....	<u>4.015.509</u>	-5,4%	<u>4.245.778</u>
<b>13. Kostnaður v/ mótahalds</b>			
Sveitakeppnir .....	292.455	-69,7%	964.236
Golfsamband Íslands .....	1.438.400	4,0%	1.383.200
Mótahaldskostnaður .....	1.192.145	2,2%	1.166.571
Meistaramótkostnaður .....	387.257	-28,9%	544.864
Verðlaunakostnaður .....	1.234.108	61,3%	764.950
Kostnaður v/mótahalds alls .....	<u>4.544.365</u>	-5,8%	<u>4.823.821</u>
<b>14. Rekstur mannvirkja</b>			
Rekstrarvörur .....	269.030	-27,8%	372.534
Húsaleiga Ægisgata 2a .....	1.380.000	41,9%	972.753
Lóðarleiga .....	499.080	10,1%	453.240
Tryggingar, fasteigna .....	425.100	57,3%	270.296
Rafmagn og hiti .....	960.761	-0,6%	966.313
Kostnaður tengt fasteignum .....	1.645.471	-2,8%	1.692.673
Kostnaður tengt golfvelli .....	4.510.410	44,7%	3.116.088
Öryggiskostnaður .....	211.369	-54,1%	460.586
Fasteignagjöld .....	1.032.235	26,7%	814.671
Heilbr.eftirlit .....	109.431	7,0%	102.273
Rekstur mannvirkja alls .....	<u>11.042.887</u>	19,8%	<u>9.221.427</u>



## Sundurliðun

**2022**

Breyting

**2021**

2022 vs. 2021

### 15. Rekstur skrifstofu

Sími .....	574.143	93,6%	296.545
Ritföng/Prentun .....	213.169	-90,0%	2.141.593
Hugbúnaðarleiga .....	521.459	19,6%	435.940
Aðkeyptur akstur .....	17.611	-96,0%	440.868
Greiðslugj. og annar bankakostnaði .....	320.997	-10,3%	358.022
Annar skrifstofukostnaður .....	938.886	6,0%	885.444
Rekstur skrifstofu alls .....	<u>2.586.265</u>	-43,3%	<u>4.558.412</u>

### 16. Rekstur véla og tæki

Tryggingar, bifreiðar .....	0		0
Tryggingar, véla .....	247.881	-30,2%	354.968
Bensín/Olífa .....	1.350.239	61,8%	834.754
Rekstur og viðhald .....	3.839.297	76,4%	2.176.315
Annar rekstrarkostnaður .....	0	-100,0%	12.500
Rekstur véla og tæki alls .....	<u>5.437.417</u>	60,9%	<u>3.378.537</u>

### 17. Kostnaður v/verslunar

Verslun vörukaup .....	6.033.971	-10,4%	6.734.071
Laun verslun .....			
Kostnaður v/verslun alls .....	<u>6.033.971</u>	-10,4%	<u>6.734.071</u>

### 18. Viðskiptakröfur

Útist. styrkir, árgj. o.fl. ....	539.391		2.323.759
Viðskiptakröfur alls .....	<u>539.391</u>	-76,8%	<u>2.323.759</u>

### 19. Skammtímakröfur

Fyrirframgreiðsla .....	476.297		472.985
Skammtímakröfur alls .....	<u>476.297</u>	0,7%	<u>472.985</u>

### 20. Vaxtagjöld

af skammtímalánum .....	198.628	31,2%	151.384
af langtímalánum .....	1.158.815	21,5%	954.084
Vaxtagjöld alls .....	<u>1.357.443</u>	22,8%	<u>1.105.468</u>
	0		0

### 21. (Óregluleg) gjöld

Gjöld vegna Vindheima .....	0		190.500
Golfsambands Íslands .....	0		0
Fyrningar endurmat eigna .....	0		0
Óregluleg gjöld alls .....	<u>0</u>		<u>190.500</u>



## Golfklúbbur Grindavíkur

2022 rauntölur á móti 2022 áætlun	Skýr.	2022 RAUNTÖLUR		2022 ÁÆTLUN
<b>REKSTRARTEKJUR</b>				
Framlög og styrkir .....	<a href="#">5</a>	23.708.237	7,8%	22.000.000
Tekjur af mótum .....	<a href="#">6</a>	5.498.150	10,0%	5.000.000
Leigugjöld .....	<a href="#">7</a>	13.545.220	12,9%	12.000.000
Félagsgjöld .....	<a href="#">8</a>	14.725.500	5,2%	14.000.000
Aðrar tekjur .....	<a href="#">9</a>	7.955.071	-11,6%	9.000.000
Rekstrartekjur alls .....		<u>65.432.178</u>	5,5%	<u>62.000.000</u>
<b>REKSTRARGJÖLD</b>				
Starfsmannakostnaður .....	<a href="#">11</a>	18.013.071	0,1%	18.000.000
Verktakagreiðslur .....	<a href="#">12</a>	4.015.509	14,7%	3.500.000
Þátttaka í mótum .....	<a href="#">13</a>	4.544.365	29,8%	3.500.000
Rekstur mannvirkja .....	<a href="#">14</a>	11.042.887	47,2%	7.500.000
Rekstur skrifstofu .....	<a href="#">15</a>	2.586.265	-20,4%	3.250.000
Rekstur véla og tækja .....	<a href="#">16</a>	5.437.417	20,8%	4.500.000
Kostnaður verslun .....	<a href="#">17</a>	6.033.971	-7,2%	6.500.000
Fyrningar .....	<a href="#">1.2</a>	5.169.209	29,2%	4.000.000
Rekstrargjöld alls .....		<u>56.842.694</u>	12,0%	<u>50.750.000</u>
Hagnaður (tap) án fjármagnsliða .....		<u>8.589.484</u>	-23,6%	<u>11.250.000</u>
<b>FJÁRMUNATEKJUR OG FJÁRMAGNSGJÖLD</b>				
Vaxtatekjur .....		77.324	1446,5%	5.000
Vaxtagjöld .....	<a href="#">20</a>	( 1.357.443 )	42,9%	( 950.000 )
Tapaðar kröfur .....		0		0
		<u>( 1.280.119 )</u>	35,5%	<u>( 945.000 )</u>
Hagnaður (tap) af reglulegari starfsem .....		7.309.365	-29,1%	10.305.000
<b>(ÓREGLULEGAR) TEKJUR OG GJÖLD</b>				
Styrkir og framlög vegna framkvæmda .....	<a href="#">10</a>	300.000		0
Gjöld vegna framkvæmda .....	<a href="#">21</a>	0		0
Óreglulegar tekjur & gjöld alls .....		<u>300.000</u>		<u>0</u>
Hagnaður (tap) tímabilsins ..		<u>7.609.365</u>	-26,2%	<u>10.305.000</u>



## Golfklúbbur Grindavíkur 2023 Fjárhagsáætlun

2023 áætlun á móti 2022 rauntölum	Skýr.	2023 ÁÆTLUN		2022 RAUNTÖLUR
<b>REKSTRARTEKJUR</b>				
Framlög og styrkir .....	<a href="#">5</a>	25.000.000	5,4%	23.708.237
Tekjur af mótum .....	<a href="#">6</a>	5.750.000	4,6%	5.498.150
Leigugjöld .....	<a href="#">7</a>	14.000.000	3,4%	13.545.220
Félagsgjöld .....	<a href="#">8</a>	15.500.000	5,3%	14.725.500
Aðrar tekjur .....	<a href="#">9</a>	10.000.000	25,7%	7.955.071
Rekstrartekjur alls .....		<u>70.250.000</u>	7,4%	<u>65.432.178</u>
<b>REKSTRARGJÖLD</b>				
Starfsmannakostnaður .....	<a href="#">11</a>	21.500.000	19,4%	18.013.071
Verktakagreiðslur .....	<a href="#">12</a>	750.000	-81,3%	4.015.509
Þátttaka í mótum .....	<a href="#">13</a>	4.500.000	-1,0%	4.544.365
Rekstur mannvirkja .....	<a href="#">14</a>	11.500.000	4,1%	11.042.887
Rekstur skrifstofu .....	<a href="#">15</a>	3.000.000	16,0%	2.586.265
Rekstur véla og tækja .....	<a href="#">16</a>	6.000.000	10,3%	5.437.417
Kostnaður verslun .....	<a href="#">17</a>	7.000.000	16,0%	6.033.971
Fyrningar .....	<a href="#">1.2</a>	5.200.000	0,6%	5.169.209
Rekstrargjöld alls .....		<u>59.450.000</u>	4,6%	<u>56.842.694</u>
<b>Hagnaður (tap) án fjármagnsliða .....</b>		<u>10.800.000</u>	25,7%	<u>8.589.484</u>
<b>FJÁRMUNATEKJUR OG FJÁRMAGNSGJÖLD</b>				
Vaxtatekjur .....		100.000	29,3%	77.324
Vaxtagjöld .....	<a href="#">20</a>	( 1.750.000 )	28,9%	( 1.357.443 )
Tapaðar kröfur .....		0		0
		<u>( 1.650.000 )</u>	28,9%	<u>( 1.280.119 )</u>
<b>Hagnaður (tap) af reglulegari starfsem .....</b>		9.150.000	25,2%	7.309.365
<b>(ÓREGLULEGAR) TEKJUR OG GJÖLD</b>				
Styrkir og framlög vegna framkvæmda .....	<a href="#">10</a>	0		300.000
Gjöld vegna framkvæmda .....	<a href="#">21</a>	0		0
Óreglulegar tekjur & gjöld alls .....		<u>0</u>		<u>300.000</u>
<b>Hagnaður (tap) tímabilsins ..</b>		<u>9.150.000</u>	20,2%	<u>7.609.365</u>